

# FY2008 LIG손해보험주식회사의 현황

기 간 : 2008.4.1 ~ 2009.3.31



본 공시자료는 보험업법 제124조(공시 등) 및 보험업감독규정 7-44조에 의하여 작성되었으며, 작성내용이 사실과 다름없음을 증명합니다.

# 목 차

## 1. 주요 경영현황 요약

## 2. 회사의 개황

- 2-1 선언문
- 2-2 연혁·추이
- 2-3 자본금
- 2-4 계약자 배당
- 2-5 주주배당

## 3. 사업의 내용

- 3-1 경영방침
- 3-2 조직
- 3-3 모집조직현황
- 3-4 대출금운용
- 3-5 유가증권투자 및 평가손익
- 3-6 부동산 보유현황
- 3-7 보험계약준비금 적립
- 3-8 보험계약현황
- 3-9 재보험 현황
- 3-10 자본적정성 지표
- 3-11 수익성지표
- 3-12 생산성지표
- 3-13 신용평가등급

## 4. 재무에 관한 사항

- 4-1 재무상황 개요
- 4-2 외화자산·부채
- 4-3 대손상각 및 대손충당금
- 4-4 부실대출 현황
- 4-5 경영실적 개요
- 4-6 손익발생원천별 실적
- 4-7 자산건전성 지표
- 4-8 유동성지표
- 4-9 대차대조표

4-10 손익계산서

4-11 이익잉여금(결손금) 처분계산서

4-12 자본변동표

4-13 현금흐름표

4-14 주식사항

## 5. 감사인의 의견 등

5-1 감사보고서

## 6. 지배구조 및 관계회사 등의 현황

- 6-1 자회사 경영실적
- 6-2 타금융기관과의 거래내역
- 6-3 내부통제
- 6-4 자회사
- 6-5 주식매수선택권 부여내용

## 7. 주식에 관한 사항

- 7-1 대주주
- 7-2 주식소유현황

## 8. 임원 및 직원 등에 관한 사항

- 8-1 임원현황
- 8-2 임직원현황

## 9. 이해관계자와의 거래 내용

- 9-1 임직원대출잔액
- 9-2 사외이사 등에 대한 대출 및  
기타거래 내역

## 10. 기타 필요한 사항

- 10-1 기관경고 및 임원문책사항
- 10-2 민원발생현황
- 10-3 이용자 편람

# 1. 주요경영현황 요약

## 1. 회사개요

### 1) 회사 연혁

1959. 1. 27	범한해상보험주식회사로 창립
1962. 6. 21	범한해상화재보험주식회사로 변경
1970. 4. 3	럭키금성그룹 범한 주식 인수
1976. 6. 23	기업공개(자본금 10억원)
1982. 7. 10	범한화재해상보험주식회사로 변경
1986. 11. 29	럭키금성 다동빌딩 사옥 준공(서울 중구 다동 85)
1988. 6. 21	럭키화재해상보험주식회사로 변경
1995. 6. 1	LG화재해상보험주식회사로 변경
1998. 12. 24	유상증자 실시 (자본금 217억원 → 300억원)
1999. 7. 10	주식 액면분할 (1주의 금액 5,000 → 500원)
2006. 4. 1	LIG손해보험주식회사로 변경

### 2) 임원 및 대주주 현황

	직 위	성 명
대표이사	회 장	구자준
	사 장	김우진

주주성명	소유주식수	소유비율
구본상외 18인	15,693,796	26.16%
국민연금	3,554,716	5.92%
KB자산운용	2,120,347	3.53%
현대해상화재보험	2,100,000	3.50%
신한은행	1,440,780	2.40%

### 3) 조직현황

실	팀	영업본부
1	50	13
부/지역단	지점	해외
86	346	7

## 2. 요약재무정보

### 1) 요약대차대조표

(단위:백만원)

구분	FY2008	FY2007	증감액
현금 및 예치금	391,585	277,032	114,553
유가증권	2,576,971	2,615,635	-38,664
대출채권	2,755,903	2,443,766	312,137
유형자산	618,680	563,910	54,770
기타자산	1,192,580	955,868	236,712
특별계정자산	546,212	450,138	96,074
자산총계	8,081,931	7,306,349	775,582
책임준비금	6,027,512	5,401,529	625,983
비상위험준비금	384,581	360,840	23,741
차입부채	16,364	14,696	1,668
기타부채	614,239	513,281	100,958
특별계정부채	548,296	449,645	98,651
부채총계	7,590,991	6,739,991	851,000
자본금	30,000	30,000	0
자본잉여금	49,856	51,467	-1,611
자본조정	-40,768	-21,715	-19,053
기타포괄손익누계액	20,202	165,228	-145,026
이익잉여금	431,650	341,378	90,272
자본총계	490,940	566,358	-75,418

### 2) 요약손익계산서

(단위:백만원)

구분	FY2008	FY2007	증감액
영업수익	5,954,002	5,181,741	772,261
영업비용	5,826,845	5,027,015	799,830
영업이익	127,157	154,725	-27,568
영업외수익	41,055	25,042	16,013
영업외비용	34,365	24,143	10,222
법인세비용차감전손익	133,846	155,624	-21,778
법인세비용	16,554	30,929	-14,375
당기순이익	117,292	124,695	-7,403

### 3) 사업실적

(단위:건, 백만원)

구분		FY2008	FY2007	증감액
신계약실적	건수	4,810,693	5,294,330	-483,637
	금액	1,191,303,260	1,149,720,323	41,582,937
보유계약실적	건수	7,022,419	6,486,524	535,895
	금액	1,041,042,392	921,863,744	119,178,648
원수보험료		4,590,149	4,216,685	373,464
원수보험금		1,674,576	1,445,628	228,948
순사업비		1,043,548	828,824	214,724

#### 4) 주요경영효율지표

(단위:%)

구분	FY2008	FY2007	증감액
손해율	77.03	80.22	-3.19
사업비율	26.45	22.96	3.49
자산운용율	78.15	80.45	-2.30
자산수익율	4.81	5.24	-0.43
효력상실해약율	18.68	18.16	0.53
계약유지율 (13회차/25회차)	69.72 / 55.84	73.51 / 58.93	-3.79 / -3.09
민원발생율	2등급	4등급	+2등급
신용평가등급	A- (A.M.Best) BBB+ (S&P)	A- (A.M.Best) BBB+ (S&P)	
지급여력비율	193.60	221.89	-28.29

※ 주요경영효율지표 산출식

- 손해율 : 발생손해액 / 경과보험료
- 사업비율 : 순사업비 / 보유보험료
- 운용자산이익율 : 투자영업손익 / 경과운용자산
- ROA : 당기순이익 / {(전회계연도말 총자산 + 당분기말 총자산 - 당기순이익) / 2}
- ROE : 당기순이익 / {(전회계연도말 자기자본 + 당분기말 자기자본 - 당기순이익) / 2}
- 자산운용율 : (당분기말 운용자산 / 당분기말 총자산)
- 자산수익율 : 투자영업손익 / {(전회계연도말 총자산 + 당분기말 총자산 - 투자영업손익) / 2}
- (총자산 = 대차대조표상 총자산에서 미상각신계약비, 영업권 및 특별계정자산을 차감한 잔액)
- 효력상실해약율 : 효력상실해약액 / (연초보유계약액 + 신계약액)

## 2. 회사의 개황

### 2-1. 선언문

고객 여러분 안녕하십니까?

2008년 경영공시를 통해 당사의 경영현황 및 성과 전반에 관한 사항을 소개하게 된 것을 기쁘게 생각하며, 그간 저희 LIG손해보험의 발전에 변함없는 관심과 성원을 보내주신 고객 여러분께 깊은 감사의 말씀을 전합니다.

본 자료는 보험감독규정 제7-44조(경영공시)에 따라 작성되었으며, 저희 회사의 경영전반에 대한 진실한 내용을 다루고 있어 회사의 현황을 투명하게 보여드릴 수 있을 것으로 기대합니다.

당사는 2008 사업연도를 전년도에 구축한 수익구조의 바탕 위에 매출과 이익이 함께 성장하는 한 해로 설정하였습니다. 이를 위해 고객중심의 업무 프로세스 구축, 고객 기반 확충 및 신성장동력 발굴을 통하여 매출 규모를 확대하였고, 손익구조 개선 노력도 지속적으로 전개하였습니다. 이를 통해 전년대비 8.9% 성장한 4조 5,901억의 원수보험료를 거수하였고, 손익 면에서는 1,173억의 당기순이익을 실현하였으며 비상위험준비금 237억원을 적립하였습니다. 총자산은 8조 819억원으로 전기말 대비 10.6% 증가하였으며, 지급여력비율은 193.6%입니다. 또한 LIG투자증권을 설립하고 중국법인 내인가를 획득하는 등 종합금융그룹으로의 기반을 한층 강화하였습니다.

당사는 창립 50주년을 맞이하는 2009년을 "실체변화를 통한 혁신적 성과창출의 해"로 정하고, 급변하는 경영환경에 유연하게 대응함으로써 경기침체기를 오히려 성장의 기회로 삼아 일등기업으로 도약할 수 있도록 지속적으로 노력할 것입니다.

언제나 고객과 함께 성장하고자 하는 저희 LIG손해보험에 대한 고객 여러분의 변함 없는 관심과 성원을 부탁드립니다. 여러분의 사랑과 신뢰를 받을 수 있도록 최선의 노력을 다하겠습니다.

고객 여러분의 건승과 가정의 행복을 진심으로 기원합니다.

감사합니다.

2009년 6월

LIG손해보험주식회사

대표이사 사장 김 우진

## 2-2. 연혁·추이

### 1) 설립경과 및 설립 이후의 변동상황

1958. 12. 16	범한해상보험주식회사 설립등기
1959. 1. 27	범한해상보험주식회사 창립 서울 중구 태평로2가 28에서 업무개시
1970. 4. 3	럭키금성그룹 범한 주식 인수
1970. 5. 4	사옥 준공(서울 중구 소공동 77)
1976. 6. 23	기업공개(자본금 10억원)
1978. 5. 15	런던주재사무소 개설
1982. 7. 24	사옥이전(서울 종로구 인사동 194-27 태화빌딩)
1986. 11. 29	럭키금성 다동빌딩 사옥 준공(서울 중구 다동 85)
1987. 7. 24	뉴욕주재사무소 개설
1988. 10. 31	동경주재사무소 개설
1990. 4. 5	미국지점 개소
1992. 9. 25	자카르타 주재사무소 개설
1993. 2. 12	LA 주재사무소 개설
1995. 6. 24	하노이 주재사무소 개설
1997. 4. 23	북경 주재사무소 설치
1998. 12. 24	유상증자 실시 (자본금 217억원 → 300억원)
1999. 7. 10	주식 액면분할 (1주의 금액 5,000 → 500원)
2003. 2. 25	상하이 주재사무소 개설
2006. 2. 20	본점이전(서울 강남구 역삼동 649-11)

### 2) 상호의 변경

1959. 1. 27	범한해상보험주식회사로 창립
1962. 6. 21	범한해상화재보험주식회사로 변경
1982. 7. 10	범한화재해상보험주식회사로 변경
1988. 6. 21	럭키화재해상보험주식회사로 변경
1995. 6. 1	LG화재해상보험주식회사로 변경
2006. 4. 1	LIG손해보험주식회사로 변경

### 3) 합병, 영업양수 또는 영업양도

"해당사항 없음"

### 4) 경영활동과 관련된 중요한 사실의 발생

1967. 3. 27	자동차보험 인가
1983. 9. 24	자동차보험 영위 인가 획득
1988. 3. 7	업계 최초로 고객플라자 개설
1996. 3. 1	업계 최초로 매직카서비스 실시

1998. 4. 18	국내보험업계최초로 美 보험평가기관인 A.M.Best사로부터 신용등급 A- (Excellent) 획득
1998. 9. 30	인도네시아 합작법인 설립
1999. 3.	24시간 긴급출동보상서비스 실시
1999. 11. 1	LG그룹으로부터 계열분리
2000. 1. 27	새로운 CI와 새천년 비전 선포
2000. 5. 12	Standard & Poor's 사로부터 신용등급 A-(Strong)획득
2000. 12. 20	한국생산성본부에서 실시한 손해보험부문 국가고객만족도지수 (NCSI) 1위 달성
2002. 11. 20	고객만족경영대상 고객서비스혁신 최우수상 수상
2003. 4. 29	매직카서비스센터 오픈
2003. 5. 16	VISION 2010 선포
2003. 5. 26	한국표준협회 주최 한국서비스대상 손해보험부문 대상 수상
2004. 1. 27	LG화재 인재니움 개관
2004. 10. 19	2004 올해의 브랜드 대상 자동차보험 부문 수상
2005. 1. 26	2005 퍼스트브랜드 대상 수상 (LG화재-손해보험부문 / 매직카-자동차보험부문)
2005. 5. 27	매직카, 여성 소비자가 뽑은 브랜드대상 자동차보험 부문 대상 수상
2005. 10. 12	LIG 희망봉사단 발족
2005. 12. 1	퇴직연금 판매 개시
2006. 4. 3	LIG손해보험 CI 선포식
2006. 4. 13	LIG프로골프단 창단
2006. 5. 29	LIG 희망바자회 개최
2006. 8. 25	LIG아트홀 개관
2006. 9. 5	LBS사내방송국 개국
2006. 12. 5	2006 한국경영대상 혁신경영대상 수상
2007. 4. 17	중국 난징시와 투자약정서 체결
2007. 5. 3	LIG손해보험 사천연수원 기공식
2007. 8. 9	영업가족 미니홈피 서비스 오픈
2007. 9. 4	임직원 자선기금 'LIG희망기금' 조성 개시
2007. 12. 20	LIG희망나눔기금 협약식 및 기금 전달식(세이브더칠드런)
2008. 1. 2	소비자불만 자율관리 시스템 (CCMS) 도입 선포
2008. 1. 21	제 6회 LIG 어린이 경제캠프 개최
2008. 3. 8	제16회 한국마케팅 프론티어 기업이미지 부문 대상 수상
2008. 6. 30	중국 보험시장 영업 허가에 관한 내인가 획득
2009. 2. 5	창립 50주년 기념식 개최
2009. 3. 19	LIG문화재단 출범
2009. 4. 5	LIG 제7회 코리아오픈마라톤 개최

## 2-3. 자본금

당해년도말 자본금 잔액 : 300억원

(주 : 최근 3개년간 증자 또는 감자한 사실이 없음)



## 2-4. 계약자 배당

(단위: 천원)

구 분		2008년도					
		이자율차	배당률	사업비차	배당률	위험율차	배당률
일반 계정	노후안심보험	633,611	0.31%	74,479	60.00%	123,943	30.00%
	흙먼인생보험	0	0.00%	2,015	60.00%	10,704	30.00%
	실버그린연금보험	122,654	0.31%	10,348	60.00%	31,730	30.00%
	신실버그린연금보험	163,590	0.31%	25,127	60.00%	48,011	30.00%
	실버그린연금보험(II)	97,032	0.31%	74,072	60.00%	36,555	30.00%
	실버그린연금보험III	91,503	0.31%	77,454	60.00%	38,059	30.00%
	연금저축미래골드보험	280,186	1.23%	64,215	60.00%	17,543	30.00%
	연금저축미래골드보험 2	261,580	1.23%	97,900	60.00%	22,690	30.00%
	연금저축미래골드보험 (III)	681,590	1.23%	321,368	60.00%	52,679	30.00%
	연금저축 뉴-미래골드	354,423	1.23%	211,591	60.00%	40,021	30.00%
	연금저축미래골드보험 (L3.10)	923,658	1.23%	667,472	60.00%	61,491	30.00%
	연금저축미래골드보험 (L5.05)	599,459	1.23%	589,473	60.00%	45,367	30.00%
	연금저축미래골드보험 (L6.04)	535,817	1.23%	839,346	60.00%	62,389	30.00%
	연금저축미래골드 (L7.04)	131,949	1.23%	427,943	60.00%	35,901	30.00%
	연금저축 LIG미래골드 (L7.10)	17,556	1.23%	54,622	60.00%	3,091	30.00%
	연금저축 LIG행복연금 (L7.11)	0	0.00%	0	0.00%	1,740	5.00%
	연금저축 LIG연금 (L7.11)	0	0.00%	0	0.00%	0	5.00%
	연금저축LIG행복연금보험(L8.04)	-	-	0	0.00%	2,942	5.00%
	연금저축 LIG연금보험(L8.04)	-	-	0	0.00%	0	5.00%
	연금저축 LIG연금보험(L09.02)	-	-	0	0.00%	0	5.00%
	연금저축LIG행복 연금보험(L09.02)	-	-	0	0.00%	564	5.00%
	퇴직보험	-	-	1,149,924	40.00%	-	-
	합계	4,894,608		4,687,349		635,420	
특별 계정	금리확정형	385,810	1.63%	-	-	-	-
	금리연동형	3,201,836	0.90%	-	-	-	-
	합계	3,587,646		-	-	-	-
구 분		2007년도					
		이자율차	배당률	사업비차	배당률	위험율차	배당률
일반 계정	노후안심보험	2,239,359	1.10%	48,865	40.00%	131,229	30.00%
	흙먼인생보험	0	0.00%	1,225	40.00%	10,856	30.00%
	실버그린연금보험	432,798	1.10%	7,003	40.00%	33,889	30.00%
	신실버그린연금보험	579,584	1.10%	52,778	40.00%	55,063	30.00%
	실버그린연금보험(II)	310,926	1.10%	52,195	40.00%	38,619	30.00%
	실버그린연금보험III	287,519	1.10%	54,345	40.00%	39,716	30.00%
	연금저축미래골드보험	260,193	1.28%	45,343	40.00%	18,146	30.00%
	연금저축미래골드보험 2	239,233	1.28%	69,474	40.00%	23,444	30.00%
	연금저축미래골드보험 (III)	638,070	1.28%	236,607	40.00%	56,278	30.00%
	연금저축 뉴-미래골드	326,996	1.28%	159,102	40.00%	43,888	30.00%
	연금저축미래골드보험 (L3.10)	778,644	1.28%	496,107	40.00%	67,264	30.00%
	연금저축미래골드보험 (L5.05)	431,434	1.28%	437,439	40.00%	49,169	30.00%
	연금저축미래골드보험 (L6.04)	274,145	1.28%	645,246	40.00%	69,627	30.00%
	연금저축미래골드 (L7.04)	-	-	354,545	40.00%	42,148	30.00%
	연금저축 LIG미래골드 (L7.10)	-	-	63,886	40.00%	4,719	30.00%
	연금저축 LIG행복연금 (L7.11)	-	-	0	0.00%	7,599	15.00%
	연금저축 LIG연금 (L7.11)	-	-	0	0.00%	-	-
	퇴직보험	-	-	1,154,454	40.00%	-	-
	합계	6,798,901		3,878,614		691,654	
특별 계정	금리확정형	494,586	2.30%	-	-	-	-
	금리연동형	3,076,546	1.00%	-	-	-	-
	합계	3,571,132		-	-	-	-


## 2-5. 주주배당

(단위: 원)

구 분	2008년도	2007년도
배 당 율	100.00%	100.00%
주 당 배 당 액	500	500
주 당 순 이 익	2,191	2,304
배 당 성 향	22.32%	21.70%

### 3. 사업의 내용

#### 3-1. 경영방침



LIG  
경영이념

“오늘을 지키는 기업, 내일을 책임지는 기업”

LIG  
경영원칙

“정직과 성실로써 고객·주주·종업원의 가치를 창조합니다.”

LIG  
비전

“사랑과 존경을 받는 기업”

LIG  
핵심가치

“창조” Creativity “인재” People “열정” Passion “혁신” Innovation

## 3-2. 조직

1) 조직도 (2009. 6. 1 현재)

실	팀	영업본부	부/지역단	지점	해외
1	50	13	86	346	7

이사회	대표이사	상근감사위원	감사실		
		지원총괄	경영기획담당	경영전략팀/리스크관리팀/전략지원팀	
			인사총무담당	인사팀/총무팀/인재니움/비상계획팀	
			재경담당	재무기획팀/운용팀/퇴직연금운용팀/기업융자팀/개인융자팀/IR팀/경리팀	
			장기보험담당	장기마케팅팀/장기상품팀/장기업무팀/장기손사팀	
			마케팅담당	마케팅전략팀/CRM팀	
			고객지원담당	고객지원팀/고객콜센터/ 7개 고객지원센터(중앙/강남/수원/부산/대구/대전/광주)	
			홍보담당	홍보팀/미디어지원팀	
			IT담당	IT추진팀/차세대전산TFT	
		자동차보험총괄	자보담당	자보기획팀/자보업무팀	
			보상담당	보상지원팀/송무팀/SIU팀/ 9개 보상센터(강북/강남/강원/경인/경기/부산/대구/충청/호남)	
			준법감시인	준법감시팀	
			선입계리사	계리지원팀/보험수리팀	
	영업총괄	법인영업총괄	법인마케팅담당	법인영업지원팀/퇴직연금팀	
			법인영업1본부	법인영업 1/2/3/4/5부, 글로벌영업부	
			법인영업2본부	법인영업 6/7/8/9/10/11/12부	
			직할영업본부	직할영업 1/2/3부	
			신체널본부	제휴마케팅팀/ 제휴사업1/2/3부	
			방카슈랑스본부	방카슈랑스마케팅부/ 방카슈랑스영업 1/2/3/4/5부	
			일반보험담당	일반마케팅팀/기업보험업무팀/해상항공업무팀/화재특종UW팀/손해사정팀	
			해외사업담당	국제영업팀/중국법인설립TFT/미국지점/6개 해외사무소	
		개인영업총괄	개인마케팅담당	영업지원팀/영업교육팀/채널전략팀/제도지원팀/GS지원팀/ 교차지원팀/STP추진팀	
			강북본부	본부지원팀/본부교육팀/9개 지역단 (강북/중부/서울/서부/일산/의정부/구리/중앙GS/강북GS)	
			강남본부	본부지원팀/본부교육팀/10개 지역단 (강남/송파/서초/강동/강서/영등포/성남/제주/강남GS1/강남GS2)	
			경인강원본부	본부지원팀/본부교육팀/12개 지역단 (수원/용인/안양/안산/인천/부평/부천/평택/원주/강릉/춘천/경인강원GS)	
			부산본부	본부지원팀/8개 지역단 (부산/부산중부/부산동부/창원/마산/진주/울산/부산GS)	
			대구본부	본부지원팀/6개 지역단 (대구/대구서부/포항/구미/안동/대구GS)	
			충청본부	본부지원팀/7개 지역단 (대전/대전서부/천안/청주/충주/충남/충청GS)	
			호남본부	본부지원팀/7개 지역단 (광주/광주서부/순천/목포/전주/익산/호남GS)	
			RFC본부	본부지원팀/2개 지역단 (강북RFC/강남RFC)	

## 2) 영업조직

(2009년 6월 1일 현재/단위:개)

구 분	부/지역단	지점	기타 사무소	계
국 내	86	346	16	448
국 외	1		6	7
계	87	346	22	455

주) 국내의 부/지역단에는 본점이 1개 점포로 포함되어 있음.

## 3-3. 모집조직 현황

(2009년 5월 31일 현재 / 단위:명,개)

구 분		2008년도	2007년도
등록설계사	전속설계사	14,389	11,074
	교차모집설계사	9,909	
	계	24,298	11,074
대리점	개인	6,100	6,034
	법인	1,315	682
	계	7,415	6,716
금융기관보험 대리점	은행	16	16
	증권	8	8
	상호저축은행	2	2
	신용카드사	0	0
	계	26	26

## 3-4. 대출금운용

### 1) 대출금 운용 방침

안정적인 보험계약대출, 부동산담보대출과 SOC개발을 중심으로 대출자산을 운용하여 2009년 3월말 현재 대출잔액(총당금 공제전)은 2조 8,374억원으로 전년대비 3,257억원(11%) 증가하였습니다.

당사는 앞으로도 금융시장의 변화추세에 대응하고 대출운용포트폴리오의 안정화를 도모하기 위하여 보험계약대출 및 부동산담보대출과 같은 담보성 대출에 계속적으로 주력할 것이며, 기업대출은 BTL 방식의 SOC사업 및 오피스 투자사업 등 사업성과 안정성이 양호한 건에 선별적으로 참여할 계획입니다.

## 2) 담보별 대출금

(단위:억원,%)

구 분		2008년도		2007년도	
			구성비		구성비
일반계정	콜 론	0	0.00%	0	0.00
	보험약관	5,052	18.11%	4,471	18.08
	유가증권	0	0.00%	0	0.00
	부 동 산	10,967	39.32%	9,870	39.90
	담 보 계	16,018	57.43%	14,341	57.98
	신 용	3,221	11.55%	2,286	9.24
	어음할인	0	0.00%		
	지급보증	229	0.82%	231	0.93
	기 타	8,425	30.20%	7,878	31.85
	소 계	27,894	100.00%	24,737	100.00
특별계정	콜 론	0	0.00%	0	0.00
	보험약관	0	0.00%	0	0.00
	유가증권	0	0.00%	0	0.00
	부 동 산	0	0.00%	0	0.00
	담 보 계	0	0.00%	0	0.00
	신 용	230	47.92%	230	60.53
	어음할인	0	0.00%		
	지급보증	0	0.00%	0	0.00
	기 타	250	52.08%	150	39.47
	소 계	480	100.00%	380	100.00
합 계		28,374	100.00%	25,117	100.00

주1) 대손충당금 및 현재가치할인차금 차감전 금액 기준임

2) 특별계정은 퇴직보험, 퇴직연금특별계정임

## 3) 업종별 대출금

(단위:억원,%)

업 종 별	2008년도		2007년도	
		구성비		구성비
농 업 ·수 렷 업 ·임 업	-	0.00%	-	0.00
어 업	-	0.00%	-	0.00
광 업	-	0.00%	-	0.00
제 조 업	608	2.14%	342	1.36
전 기 ·가 스 ·수 도 업	944	3.33%	792	3.15
건 설 업	1,276	4.50%	1,285	5.12
도·소매 및 소비자용품수리업	59	0.21%	399	1.59
숙 박 및 음 식 점 업	165	0.58%	34	0.13
운 수 ·창 고 및 통신업	1,594	5.62%	0	0.00
금 융 및 보 험 업	2,332	8.22%	1,255	5.00
부동산·임대 및 사업서비스업	6,029	21.25%	4,900	19.51
기타 공공사회 및 개인서비스업	3	0.01%	0	0.00
기 타(개인대출)	15,365	54.15%	16,109	64.14
합 계	28,374	100.00%	25,117	100.00

주) 일반계정 및 특별계정 대출금 잔액 합계이며, 대손충당금 및 현재가치할인차금 차감전 금액 기준임

#### 4) 용도별 대출금

(단위 : 억원, %)

구 분	2008년도		2007년도	
		구성비		구성비
개 인 대 출	14,684	51.75	13,128	52.27
기 업 대 출	13,690	48.25	11,989	47.73
중 소 기 업	10,161	35.81	9,237	36.78
대 기 업	3,528	12.43	2,752	10.96
합 계	28,374	100.00	25,117	100.00

주) 일반계정 및 특별계정 대출금 잔액 합계이며, 대손충당금 및 현재가치할인차금 차감전 금액 기준임

#### 5) 계정별 대출금

(단위 : 억원, %)

구 분	2008년도		2007년도	
		구성비		구성비
일 반 계 정	27,894	98.31	24,737	98.49
특 별 계 정	480	1.69	380	1.51

주) 특별계정은 퇴직보험, 퇴직연금특별계정임

### 3-5. 유가증권 투자 및 평가손익

(단위 : 억원)

구분			공정가액 <sup>1)</sup>	평가손익
일반 계정	단기 매매 증권 (A)	주식	0	0
		채권	49	3
		수익증권	301	1
		해외 유가증권	0	83
		신종 유가증권	0	0
		기타 유가증권	551	9
	매도 가능 증권 (B)	주식	2,473	1,025
		출자금	327	2
		채권	12,212	77
		수익증권	3,482	8
		해외 유가증권	3,046	-539
		신종 유가증권	106	-18
		기타 유가증권	734	-69
	만기 보유 증권 (C)	채권	904	0
		수익증권	0	0
		해외 유가증권	339	0
		신종 유가증권	0	0
		기타 유가증권	0	0
	지분법적용 투자주식(D)	주식	1,246	-27
		출자금	0	0
	소계(A+B+C+D)			25,770
특별 계정	주식		57	-1
	채권		2,526	3
	수익증권		393	8
	해외 유가증권		136	-1
	기타 유가증권		302	5
	소계		3,414	14
합계			29,184	570

주 1) 유가증권의 공정가액은 시가평가를 기준으로 하고 있음

2) 대여유가증권은 해당항목에 합산함.



### 3-6. 부동산 보유현황

(단위 : 억원, %)

구 분		2008 년					2007 년				
		업무용	구성비	비업무용	구성비	계	업무용	구성비	비업무용	구성비	계
일반계정	토지	1,226	20.72%			1,226	1,204	22.23%			1,204
	건물	3,521	59.48%			3,521	3,687	68.06%			3,687
	구축물	-	0.00%			-	-	0.00%			-
	건설중인 자산	1,160	19.60%			1,160	515	9.51%			515
	해외부동산	11	0.19%			11	11	0.20%			11
	소 계	5,919	100.00%			5,919	5,417	100.00%			5,417
특별계정	토지										
	건물										
	구축물										
	건설중인 자산										
	해외부동산										
	소 계										
합 계		5,919				5,919	5,417				5,417

주) 특별계정은 퇴직보험, 퇴직연금 특별계정임.

### 3-7. 보험계약준비금 적립

(단위 : 백만원)

구분		2008년	2007년
일반계정	1. 책 임 준 비 금	6,027,512	5,401,529
	지급준비금	512,554	474,860
	장기저축성보험료적립금	4,818,496	4,257,980
	미경과보험료적립금	649,025	625,878
	계약자배당준비금	36,457	28,750
	계약자이익배당준비금	10,980	14,062
	2. 비상위험준비금	384,581	360,840
	소계	6,412,093	5,762,369
특별계정	보험료적립금	533,213	438,962
	계약자배당준비금	3,588	3,571
	계약자이익배당준비금	1,659	143
	무배당잉여금		
	소계	538,460	442,676

주1) 특별계정은 퇴직보험, 퇴직연금 특별계정임.

### 3-8. 보험계약현황

(단위 : 건, 백만원, %)

구 분		2008년도				2007년도			
		건 수		원수보험료		건 수		원수보험료	
			구성비		구성비		구성비		구성비
일반계정	화 재	51,663	0.72	31,380	0.65	56,092	0.78	35,503	0.74
	해 상	20,172	0.28	95,210	1.98	24,673	0.34	80,226	1.67
	자동차	3,203,359	44.77	1,154,773	23.98	3,132,143	43.78	1,121,606	23.29
	보 증	0	0.00	0	0.00	0	0.00	0	0.00
	특 종	209,355	2.93	526,564	10.93	169,279	2.37	448,858	9.32
	장 기	3,405,323	47.59	2,584,730	53.66	2,989,991	41.79	2,369,750	49.20
	개인연금	132,547	1.85	197,492	4.10	114,346	1.60	160,741	3.34
일반계정계		7,022,419	98.15	4,590,149	95.30	6,486,524	90.66	4,216,685	87.55
특별계정계		132,627	1.85	226,358	4.70	120,272	1.68	214,360	4.45
합 계		7,155,046	100.00	4,816,507	100.00	6,606,796	92.34	4,431,045	92.00

주) 특별계정은 퇴직보험, 퇴직연금 특별계정임.

### 3-9. 재보험현황

#### 1) 국내 재보험거래 현황

(단위 : 백만원)

구분			2008년도	2007년도	전년대비 증감액
국 내	수재	수입보험료	4,007	1,424	2,583
		지급수수료	785	589	196
		지급보험금	2,128	144	1,984
		수지차액(A)	1,094	690	404
	출재	지급보험료	300,342	253,207	47,135
		수입수수료	45,503	45,669	-166
		수입보험금	200,767	144,628	56,139
		수지차액(B)	-54,072	-62,909	8,837
	순수지차액(A+B)		-52,978	-62,219	9,241

#### 2) 국외 재보험거래 현황

(단위 : 백만원)

구분			2008년도	2007년도	전년대비 증감액
국 외	수재	수입보험료	34,550	26,367	8,183
		지급수수료	4,543	3,452	1,091
		지급보험금	24,680	23,975	705
		수지차액(A)	5,327	-1,059	6,386
	출재	지급보험료	322,073	324,671	-2,598
		수입수수료	62,585	71,342	-8,757
		수입보험금	256,543	99,810	156,733
		수지차액(B)	-2,945	-153,519	150,574
	순수지차액(A+B)		2,382	-154,578	156,960

주 1) 수입보험료 : 수재보험료-수재보험료 환급

2) 지급보험료 : 출재보험료-출재보험료 환입

### 3-10. 자본적정성 지표

(단위: %)

구 분	2008년도	2007년도	전년대비 증감
지급여력비율	193.60	221.89	-28.29

### 3-11. 수익성 지표

#### 1)손해율

(단위: 백만원, %, %p)

구 분	2008년도	2007년도	전년대비 증감
발생손해액(A)	3,024,008	2,889,077	134,931
경과보험료(B)	3,925,649	3,601,621	324,028
손해율(A/B)	77.03	80.22	-3.18

#### 2)사업비율

(단위: 백만원, %, %p)

구 분	2008년도	2007년도	전년대비 증감
순사업비(A)	1,043,548	828,824	214,724
보유보험료(B)	3,945,401	3,609,480	335,920
사업비율(A/B)	26.45	22.96	3.49

#### 3)운용자산이익율

(단위: 백만원, %, %p)

구 분	2008년도	2007년도	전년대비 증감
투자영업손익(A)	310,246	297,986	12,260
경과운용자산(B)	5,942,180	5,222,018	720,162
운용자산이익율(A/B)	5.22	5.71	-0.49

#### 4)ROA(Return on Assets)

(단위: %, %p)

구 분	2008년도	2007년도	전년대비 증감
R O A	1.79	2.16	-0.36

#### 5)ROE(Return on Equity)

(단위: %, %p)

구 분	2008년도	2007년도	전년대비 증감
R O E	24.96	29.99	-5.03

### 3-12. 생산성 지표

#### □ 임직원 인당 원수보험료

(단위: 백만원, %, %p)

구 분	2008년도	2007년도	전년대비 증감
임직원 거수 원수보험료(A)	493,378	420,108	73,270
평균임직원수(B)	2,688	2,590	98
임직원 인당 원수보험료(A/B)	184	162	21

#### □ 보험설계사 인당 원수보험료

(단위: 백만원, %, %p)

구 분	2008년도	2007년도	전년대비 증감
보험설계사 거수 원수보험료(A)	1,368,438	1,311,689	56,749
평균보험설계사수(B)	16,963	11,235	5728
설계사 인당 원수보험료(A/B)	81	117	-36

#### □ 대리점당 원수보험료

(단위: 백만원, %, %p)

구 분	2008년도	2007년도	전년대비 증감
대리점 거수 원수보험료(A)	2,954,691	2,699,248	255,443
평균대리점수(B)	6,964	7,534	-570
대리점당 원수보험료(A/B)	424	358	66

### 3-13. 신용평가등급

최근 3년간 변동상황	A.M.Best	Standard & Poor's
2008. 11.26	A-(Excellent)	
2008. 11.25		BBB+/stable outlook
2008. 1.23		BBB+/stable outlook
2007. 12.18	A-(Excellent)	
2007. 2.13		BBB+/stable outlook
2006.11.21	A-(Excellent)	

## 4. 재무에 관한 사항

### 4-1. 재무상황 개요

#### 1) 일반계정

(단위 : 백만원, %)

구 분		2008년도		2007년도	
			구성비		구성비
자 산	현 금 및 예 치 금	391,585	4.85	277,032	3.79
	단 기 매 매 증 권	90,213	1.12	228,081	3.12
	매 도 가 능 증 권	2,237,918	27.69	2,160,908	29.58
	만 기 보 유 증 권	124,233	1.54	151,533	2.07
	지분법적용투자주식	124,607	1.54	75,114	1.03
	대 출 채 권	2,755,903	34.10	2,443,766	33.45
	유 형 자 산	618,680	7.66	563,910	7.72
	기 타 자 산	1,192,580	14.76	955,868	13.08
	특별계정자산	546,212	6.76	450,138	6.16
	자 산 총 계	8,081,931	100.00	7,306,349	100.00
부 채	책 임 준 비 금	6,027,512	79.40	5,401,529	80.14
	비 상 위 험 준 비 금	384,581	5.07	360,840	5.35
	차 입 부 채	16,364	0.22	14,696	0.22
	기 타 부 채	614,239	8.09	513,281	7.62
	특별계정부채	548,296	7.22	449,645	6.67
	부 채 총 계	7,590,991	100.00	6,739,991	100.00
자본	자 본 총 계	490,940	100.00	566,358	100.00
부 채 및 자 본 총 계		8,081,931	100.00	7,306,349	100.00

주) 특별계정은 퇴직보험, 퇴직연금특별계정의 합계임

## 2) 특별계정

(단위 : 백만원, %)

구 분		2008년도		2007년도	
			구성비		구성비
자 산	현 금 과 예 치 금	150,021	26.54	182,571	39.96
	유 가 증 권	341,418	60.39	219,594	48.06
	대 출 채 권	47,760	8.45	37,809	8.27
	유 형 자 산		0.00		0.00
	기 타 자 산	7,013	1.24	10,163	2.22
	일반계정미수금	19,106	3.38	6,797	1.49
	자 산 총 계	565,318	100.00	456,934	100.00
부 채 및 적 립 금	기 타 부 채	9,837	1.74	6,968	1.52
	일반계정미지급금	17,130	3.03	7,290	1.60
	계약자적립금	538,460	95.25	442,676	96.88
	기타포괄손익누계액	-108	-0.02		0.00
	부채,적립금및 기타 포괄손익누계액총계	565,318	100.00	456,934	100.00

주) 특별계정은 퇴직보험, 퇴직연금특별계정의 합계임

## 4-2. 외화자산·부채

### 1) 형태별 현황

(단위:백만원)

구분		2008년도	2007년도	증감
자 산	예치금	59,155	5,155	54,000
	유가증권	369,041	402,247	-33,206
	외국환			
	부동산	1,127	1,151	-24
	기타자산	89,488	9,122	80,366
	자산총계	518,810	417,674	101,136
부 채	차입금			
	기타부채	36,710	20,002	16,708
	부채총계	36,710	20,002	16,708

### 2) 국가별 주요자산운용 현황

(단위 : 백만원)

구분	현금과 예치금	대 출	유가증권			외국 환	부동산	기타 자산	합계
			채권	주식	기타				
미국	8,847		73,123	2,105	21,910		1,127	83,662	190,773
케이만군도			67,009	57,293					124,302
네델란드			27,542						27,542
영국			13,606					112	13,718
아일랜드			8,398	656					9,054
기 타				4,896	10,001			5,713	20,611
총 계	8,847	0	189,677	64,950	31,911	0	1,127	89,488	386,000

주) 국내운용분(한국물) 제외, 투자금액이 큰 상위 5개 국가순으로 기재

#### 4-3. 대손상각 및 대손충당금

(단위 : 백만원)

구 분		2008년도	2007년도
대 손 충 당 금	일 반 계 정	42,346	36,182
	국 내 분	42,105	35,992
	국 외 분	40,197	35,306
	국 외 분	1,908	686
	특 별 계 정	241	190
대 손 상 각 액	일 반 계 정	1,739	558
	국 내 분	1,739	558
	국 외 분	1,739	558
	국 외 분		
	특 별 계 정		

주) 특별계정은 퇴직보험특별계정에 한함.

#### 4-4. 부실대출 현황

##### 1) 부실대출 현황

(단위 : 억원)

구 분		2008년도	2007년도
총 대 출	일 반 계 정	28,374	25,117
	일 반 계 정	27,894	24,737
	특 별 계 정	480	380
부 실 대 출	일 반 계 정	429	378
	일 반 계 정	429	378
	특 별 계 정	0	0

주 1) 부실대출은 고정, 회수의문 및 추정손실 분류대출의 합계임

2) 특별계정은 퇴직보험, 퇴직연금 특별계정임

##### 2) 신규발생 법정관리업체 등의 현황

"해당사항 없음"



#### 4-5. 경영실적개요

(단위: 백만원)

구 분	2008년도	2007년도
원 수 보 험 료	4,590,149	4,216,685
원 수 보 험 금	1,674,576	1,445,628
순 사 업 비	1,043,548	828,824
장 기 환 급 금	1,235,300	983,895
총 자 산	8,081,931	7,306,349
보험계약준비금	6,412,093	5,762,369
당 기 순 손 익	117,292	124,695

#### 4-6. 손익발생원천별 실적

(단위 : 백만원)

구 분		2008년도	2007년도	증 감
보험 부문	보험영업손익	1,715,759	1,611,254	104,505
	(보 험 수 익)	5,158,511	4,559,263	599,248
	(보 험 비 용)	3,442,752	2,948,009	494,742
투자 부문	투자영업손익	(-)948,047	(-)699,676	(-)248,370
	(투자영업수익)	544,073	390,073	153,999
	(투자영업비용)	1,492,119	1,089,749	402,370
책임준비금전입액(△)		616,815	743,909	(-)127,094
비상위험준비금전입액(△)		23,741	12,943	10,797
영업손익		127,157	154,725	(-)27,569
기타 부문	기타손익	6,689	899	5,791
	(기타수익)	41,055	25,042	16,013
	(기타비용)	34,365	24,143	10,222
특별계정 부문	특별계정손익	0	0	0
	(특별계정수익)	251,418	232,404	19,014
	(특별계정비용)	251,418	232,404	19,014
경상손익		133,846	155,624	(-)21,778
법인세비용		16,554	30,929	(-)14,374
당기순손익		117,292	124,695	(-)7,404

## 4-7. 자산건전성 지표

### 1)부실자산비율

(단위: 백만원, %, %p)

구 분	2008년도	2007년도	전년대비 증감
가중부실자산(A)	35,105	13,676	21,429
자산건전성 분류대상자산(B)	5,548,095	5,236,229	311,866
비율(A/B)	0.63	0.26	0.37

### 2)위험가중자산비율

(단위: 백만원, %, %p)

구 분	2008년도	2007년도	전년대비 증감
위험가중자산(A)	4,348,097	4,017,026	331,071
총자산(B)	6,942,480	6,394,932	547,548
비율(A/B)	62.63	62.82	-0.19

주) 총자산은 미상각신계약비, 영업권 및 특별계정 자산 제외

## 4-8. 유동성 지표

### 1)유동성비율

(단위: 백만원, %, %p)

구 분	2008년도	2007년도	전년대비 증감
유동성자산(A)	894,987	1,037,871	-142,884
평균지급보험금(B)	720,152	600,045	120,107
비율(A/B)	124.28	172.97	-48.69

### 2) 현금수지차비율

(단위: 백만원, %, %p)

구 분	2008년도	2007년도	전년대비 증감
현금수지차(A)	1,285,676	1,256,955	28,721
보유보험료(B)	3,945,401	3,609,480	335,920
비율(A/B)	32.59	34.82	-2.24

#### 4-9. 대차대조표

당 기 제51기 2009년 3월 31일 현재

전 기 제50기 2008년 3월 31일 현재

LIG손해보험주식회사

(단위 : 백만원)

과목	제 51 기(당기)		제 50 기(전기)	
자 산				
I. 현금및예치금		391,585		277,032
II. 유가증권		2,576,971		2,615,635
(1) 단기매매증권		90,213		228,081
1.주식		0		10,201
2.국·공채		4,934		0
3.수익증권		30,143		101,284
4.해외유가증권		0		66,281
5.기타유가증권		55,137		50,315
(2)매도가능증권		2,237,918		2,160,908
1.주식		247,313		426,255
2.출자금		32,740		20,574
3.국·공채		649,538		494,395
4.특수채		434,661		578,411
5.회사채		136,973		140,811
6.수익증권		348,191		159,934
7.해외유가증권		315,142		265,609
8.기타유가증권		73,360		74,921
(3)만기보유증권		124,233		151,533
1.특수채		90,354		97,039
2.해외유가증권		33,879		54,494
(4)지분법적용투자주식		124,607		75,114
1.주식		124,607		75,114
III. 대출채권		2,755,903		2,443,766
이연대출부대비용(수익)		1,845		964
(대손충당금)		(35,345)		(29,901)
1.보험약관대출금		505,161		447,138
2.부동산담보대출금		1,096,672		983,035
3.신용대출금		322,135		228,605
4.지급보증대출금		22,924		23,089
5.기타대출금		842,510		790,835
IV. 유형자산		618,680		563,910
V. 기타자산		1,192,580		955,868
1.무형자산		21,252		15,970
2.보험미수금	164,606		110,294	
(대손충당금)	(5,114)	159,492	(3,508)	106,786
3.미수금	52,589		41,197	
(대손충당금)	(1,543)	51,045	(2,495)	38,702
4.미수수익	55,242		65,111	
(대손충당금)	(99)	55,143	(87)	65,023

과목	제 51 기(당기)		제 50 기(전기)	
5.받을어음 (대손충당금)	857 (4)	853	302 (2)	301
6.보증금		128,772		114,125
7.선급비용		4,961		1,913
8.구상채권		44,409		44,974
9.신계약비		664,778		528,731
10.선급금		55,392		28,302
11.선급법인세		0		0
12.선급부가세		967		245
13.공탁금		2,046		3,972
14.파생상품자산		3,470		6,824
VI. 특별계정자산 (특별계정미지급금)		546,212 (19,106)		450,138 (6,797)
1.퇴직보험		483,547		426,793
2.퇴직연금		81,771		30,142
<자산총계>		8,081,931		7,306,349
부 채				
I. 책임준비금 (출재보험준비금)		6,027,512 (429,557)		5,401,529 (485,730)
1.장기보험료적립금		4,818,496		4,257,980
2.지급준비금		753,713		801,660
3.미경과보험료적립금		837,424		784,807
4.계약자배당준비금		36,457		28,750
5.계약자이익배당준비금		10,980		14,062
II. 비상위험준비금		384,581		360,840
III. 차입부채		16,364		14,696
IV. 기타부채		614,239		513,281
1.보험미지급금		303,876		220,060
2.미지급금		32,255		11,146
3.미지급비용		62,547		74,206
4.이연법인세부채		2,499		81,053
5.퇴직급여충당금 (국민연금전환금) (퇴직보험예치금)	153,700 (1,793) (112,762)	39,146	134,671 (1,971) (106,740)	25,959
6.가수보험료		22,066		15,385
7.선수금		0		5,800
8.미지급법인세		35,078		7,087
9.예수금		4,381		9,207
10.선수수익		1,451		1,201
11.임대보증금		30,033		29,365
12.파생상품부채		68,301		20,525
13.그밖의기타부채		12,606		12,288

과목	제 51 기(당기)	제 50 기(전기)
V. 특별계정부채	548,296	449,645
(특별계정미수금)	(17,130)	(7,289)
1. 퇴직보험	483,612	426,793
2. 퇴직연금	81,814	30,142
<부채총계>	7,590,991	6,739,991
자 본		
I. 자본금	30,000	30,000
1. 보통주자본금	30,000	30,000
II. 자본잉여금	49,856	51,467
1. 주식발행초과금	48,806	49,712
2. 기타자본잉여금	1,049	1,754
III. 자본조정	(40,768)	(21,715)
1. 자기주식	(40,768)	(21,715)
IV. 기타포괄손익누계액	20,202	165,228
1. 매도가능증권평가이익	48,658	172,725
2. 부의지분법자본변동	(2,725)	(4,209)
3. 해외사업환산이익	7,278	415
4. 현금흐름위험회피 파생상품평가손실	(32,901)	(3,704)
5. 특별계정기타포괄손익누계액	(108)	
V. 이익잉여금	431,650	341,378
1. 이익준비금	15,000	15,000
2. 기업합리화적립금	50	50
3. 임의적립금	293,341	198,341
4. 미처분이익잉여금	123,259	127,987
<자본총계>	490,940	566,358
<부채와 자본총계>	8,081,931	7,306,349

**특별계정 대차대조표**

당기 제 51 기 2009년 3월 31일 현재  
전기 제 50 기 2008년 3월 31일 현재

LIG손해보험주식회사

(단위 : 백만원)

자 산			부 채 및 적 립 금		
계 정 과 목	금 액		계 정 과 목	금 액	
	제51기 (당기)	제50기 (전기)		제51기 (당기)	제50기 (전기)
I. 현/예금 및 예치금	150,021	182,571	I. 기타부채	9,837	6,968
1. 현금			1. 미지급금	50	25
2. 당좌예금			2. 미지급비용	1,199	1,108
3. 보통예금			3. 당좌차월		
4. 정기예금	119,200	166,500	4. 차입금		
5. 기타예금	30,821	16,071	5. 선수수익	108	
6. 금전신탁			6. 예수금	0	
7. 증거금			7. 미지급원천세		
II. 유가증권	341,418	219,594	8. 파생상품부채	4,379	426
1. 단기매매증권	304,222	168,110	9. 기타	4,100	5,409
(1) 주 식	5,702	2,205	II. 일반계정미지급금	17,130	7,290
(2) 채 권	230,440	95,379			
(3) 수익증권	39,284	40,590			
(4) 외화유가증권	13,606	9,873			
(5) 기타유가증권	15,190	20,063			
2. 매도가능증권	10,203	500			
(1) 주 식		500			
(2) 채 권	10,203				
(3) 수익증권					
(4) 외화유가증권					
(5) 기타유가증권					
3. 만기보유증권	26,993	50,984			
(1) 채 권	11,993	45,983			
(2) 수익증권					
(3) 외화유가증권					
(4) 기타유가증권	15,000	5,000			
III. 대출채권	47,760	37,809			
(대손충당금)	(240)	(191)			
(현재가치할인차금)					
1. 콜론					
2. 보험약관대출금					
3. 유가증권담보대출금					
4. 부동산담보대출금					
5. 어음할인대출금					
6. 신용대출금	23,000	23,000			
7. 지급보증대출금					
8. 기타대출금	25,000	15,000			
IV. 유형자산					
V. 기타자산	7,013	10,163			
1. 미수금	101	70			
2. 미수이자	6,732	10,069			
3. 미수배당금					
4. 선급비용	180	24			
5. 선급원천세					
6. 파생상품자산					
7. 기 타					
VI. 일반계정미수금	19,106	6,797			
[자산총계]	565,318	456,934	[부채 및 적립금 총계]	565,318	456,934

## 4-10. 손익계산서

당기 제 51기 2008년 4월 1일 부터 2009년 3월 31일까지

전기 제 50기 2007년 4월 1일 부터 2008년 3월 31일까지

LIG손해보험주식회사

(단위 : 백만원)

과목	제 51 기		제 50 기	
I. 영업수익		5,954,002		5,181,741
1. 보험료수익	4,567,815		4,187,358	
2. 재보험금수익	457,310		244,438	
3. 구상이익	- 564		- 213	
4. 이자수익	313,472		267,469	
5. 유가증권평가 및 처분이익	78,254		48,795	
6. 대출채권평가 및 처분이익	-		-	
7. 외환거래이익	87,295		15,409	
8. 수수료수익	3,002		1,573	
9. 배당금수익	36,326		39,194	
10. 임대료수익	10,820		11,364	
11. 수입경비	130,528		124,898	
12. 파생상품관련이익	14,903		6,269	
13. 기타의 영업수익	3,422		2,781	
14. 특별계정수익	251,418		232,404	
II. 영업비용		5,826,845		5,027,015
1. 책임준비금전입액	616,815		743,909	
2. 비상위험준비금전입액	23,741		12,943	
3. 보험금비용	1,645,308		1,416,287	
4. 배당금비용	3,304		2,709	
5. 환급금비용	1,231,996		981,186	
6. 재보험료비용	622,415		577,878	
7. 사업비	783,570		717,478	
8. 신계약비상각비	390,338		236,123	
9. 이자비용	355		357	
10. 유가증권평가 및 처분손실	63,279		17,414	
11. 대출채권평가 및 처분손실	8,704		10,498	
12. 외환거래손실	41,908		5,646	
13. 재산관리비	42,531		40,296	
14. 부동산관리비	3,829		3,706	
15. 부동산감가상각비	3,316		3,702	
16. 무형자산상각비	7,234		5,934	
17. 파생상품관련비용	85,665		18,301	
18. 기타의 영업비용	1,120		244	
19. 특별계정비용	251,418		232,404	
III. 영업이익		127,157		154,725
IV. 영업외수익		41,055		25,042
1. 지분법이익	1,007		3,581	
2. 지분법적용주식처분이익	31,944		12,648	
3. 유형자산처분이익	115		18	
4. 특별계정수입수수료	3,584		2,288	

과 목		제 51 기		제 50 기	
5. 영업외잡이익		4,405		6,507	
V. 영업외비용			34,365		24,143
1. 지분법손실		13,430		5,477	
2. 유형자산처분손실		12,988		4,937	
3. 무형자산처분손실		81			
4. 기부금		2,959		731	
5. 특별계정지급수수료		0			
6. 영업외잡손실		4,907		12,998	
VI. 법인세비용차감전손익			133,846		155,624
VII. 법인세비용			16,554		30,929
VIII. 당기순이익			117,292		124,695



특별계정 손익계산서

당기 제 51기 2008년 4월 1일 부터 2009년 3월 31일까지

전기 제 50기 2007년 4월 1일 부터 2008년 3월 31일까지

LIG손해보험주식회사

(단위 : 백만원)

비 용			수 익		
계 정 과 목	금 액		계 정 과 목	금 액	
	제51기 (당기)	제50기 (전기)		제51기 (당기)	제50기 (전기)
1. 계약자적립금전입	94,654	108,254	1. 보험료수익	226,358	214,360
2. 지급보험금	156,587	123,637	개인보험료		
보험금비용	115,549	78,541	단체보험료	226,358	214,360
환급금비용	41,038	45,096	2. 이자수익	26,284	18,045
배당금비용			예금이자	8,362	7,690
3. 특별계정운영수수료	3,476	2,200	유가증권이자	14,443	8,998
가.준비금비례사업비	2,578	2,089	대출채권이자	3,480	1,357
나.주주 지분	898	111	기타수익이자		
다.기타			3. 배당금수익	405	1,244
4. 지급수수료			4. 임대료수익		
5. 세금과 공과	26	926	5. 수수료수익	200	
6. 감가상각비			6. 유가증권처분이익	4,010	721
7. 대손상각비	50	121	7. 유가증권평가이익	2,551	1,942
8. 재산관리비	1,198	27	8. 투자자산처분이익		
9. 유가증권처분손실	2,211	272	9. 투자자산평가이익		
10. 유가증권평가손실	1,522	545	10. 유형자산처분이익		
11. 투자자산처분손실		1	11. 금전신탁이익		
12. 투자자산평가손실			12. 외환차이익	3,808	530
13. 유형자산처분손실			13. 파생상품거래이익		
14. 금전신탁손실			14. 파생상품평가이익		
15. 외환차손실			15. 기타수익	496	191
16. 이자비용	42	81	가.손실보전 금액		
17. 파생상품거래비용	242	426	나.기타	495	191
18. 파생상품평가비용	3,953	543			
19. 기타비용	148				
[합 계]	264,111	237,033	[합 계]	264,111	237,033

#### 4-11. 이익잉여금(결손금) 처분계산서

당기 제51기 2008년 4월 1일 부터 2009년 3월 31일까지 처분예정일 : 2009년 6월 12일

전기 제50기 2007년 4월 1일 부터 2008년 3월 31일까지 처분확정일 : 2008년 6월 12일

LIG손해보험주식회사

(단위 : 백만원)

계정과목	제 51 기 (당 기)		제 50 기 (전 기)	
I. 미처분이익잉여금		123,259		127,986
1. 전기이월미처분이익잉여금	5,929		3,291	
2. 당기순이익	117,292		124,695	
3. 지분법적용투자주식 잉여금변동	38			
II. 임의적립금등의 이입액		0		0
합 계		123,259		127,986
III. 이익잉여금처분액		116,185		122,057
1. 배당금	26,185		27,057	
가. 현금배당	26,185		27,057	
보통주 주당배당금(율) :				
당기 500원(100%),				
전기 500원(100%)				
2. 임의적립금	90,000		95,000	
가. 기타적립금	90,000		95,000	
IV. 차기이월미처분이익잉여금		7,074		5,929

## 4-12. 자본변동표

제51기 2008년 4월 1일 부터 2009년 3월 31일까지  
제50기 2007년 4월 1일 부터 2008년 3월 31일까지

LIG손해보험주식회사

(단위 : 백만원)

과목	자본금	자본 잉여금	자본조정	기타포괄 손익누계액	이익 잉여금	총계
2007.4.1 (50기초)	30,000	51,110	-21,340	106,710	223,447	389,926
연차배당					-6,764	-6,764
처분후이익잉여금					216,683	383,162
당기순이익					124,695	124,695
자기주식처분이익		357				357
자기주식평가			-375			-375
매도가능증권평가손익				62,848		62,848
부이지분법자본변동				2,068		2,068
해외사업환산손익				1,373		1,373
현금흐름위험회피 파생상품평가손익				-7,771		-7,771
2008.3.31 (50기말)	30,000	51,467	-21,715	165,228	341,378	566,358
2008.4.1 (51기초)	30,000	51,467	-21,715	165,228	341,378	566,358
연차배당					-27,057	-27,057
처분후이익잉여금					314,321	539,300
당기순이익					117,292	117,292
지분법적용투자주식 잉여금변동					38	38
자기주식 취득			-19,957			-19,957
특별계정기타포괄손익누계액				-108		-108
자기주식평가		-705	904			199
매도가능증권평가손익				-124,067		-124,067
지분법자본변동		-906				-906
부이지분법자본변동				1,484		1,484
해외사업환산손익				6,863		6,863
현금흐름위험회피 파생상품평가손익				-29,197		-29,197
2009.3.31 (51기말)	30,000	49,856	-40,768	20,202	431,650	490,940

#### 4-13. 현금흐름표

당기 제51기 2008년 4월 1일 부터 2009년 3월 31일까지

전기 제50기 2007년 4월 1일 부터 2008년 3월 31일까지

LIG손해보험주식회사

(단위 : 백만원)

계 정 과 목	제 51 기 (당 기)		제 50 기 (전 기)	
	금	액	금	액
1. 영업활동으로 인한 현금흐름		301,226		85,788
1. 당기순이익(손실)	117,292		124,695	
2. 현금의 유출이 없는 비용등의 가산	1,284,503		1,112,086	
책임준비금전입액	616,815		743,909	
비상위험준비금전입액	23,741		12,943	
신계약비상각비	390,338		236,123	
단기매매증권처분손실	2,254		12	
단기매매증권평가손실	32		3,323	
매도가능증권처분손실	11,728		268	
매도가능증권손상차손	39,003		11,137	
만기보유증권처분손실	-		114	
만기보유증권손상차손	10,263		2,560	
퇴직급여	30,916		26,272	
감가상각비	26,152		24,222	
대손상각비	5,861		11,283	
외화환산손실	6,330		775	
재산관리비	1,356		997	
무형자산상각비	7,234		5,934	
무형자산처분손실	81			
파생상품평가손실	27,805		14,568	
파생상품거래손실	57,860		3,733	
지분법손실	13,430		5,477	
유형자산처분손실	12,988		4,937	
영업외잡손실	318		3,498	
3. 현금의 유입이 없는 수익 등의 차감		186,499		87,555
구상이익	(-)564		(-)213	
이자수익	6,392		4,201	
단기매매증권처분이익	1,735		7,392	
단기매매증권평가이익	9,704		20,177	
매도가능증권처분이익	65,852		18,820	
매도가능증권손상차손환입	963		2,405	
외화환산이익	54,449		12,043	
파생상품평가이익	4,643		16	
파생상품거래이익	10,260		6,253	
지분법이익	1,007		3,581	
지분법적용투자주식처분이익	31,944		12,648	
유형자산처분이익	115		18	
영업외잡이익	-		213	
4. 영업활동으로 인한 자산·부채의 변동		(-)914,070		(-)1,063,439
단기매매증권의 감소(증가)	18,490		(-)43,402	
매도가능증권의 증가	(-)60,773		(-)305,432	
만기보유증권의 감소(증가)	26,594		62,977	

계 정 과 목	제 51 기 (당 기)		제 50 기 (전 기)	
	금 액		금 액	
이연대출부대수익(비용)의 발생	(-)711		352	
보험약관대출금의 증가	(-)58,024		(-)77,318	
부동산담보대출금의 증가	(-)113,634		(-)180,860	
신용대출금의 감소(증가)	(-)93,414		(-)57,887	
지급보증대출금의 감소(증가)	299		(-)1,000	
기타대출금의 증가	(-)51,675		(-)213,638	
보험미수금의 증가	(-)52,792		(-)5,050	
미수금의 감소(증가)	(-)11,392		8,255	
미수수익의 감소(증가)	9,869		(-)7,293	
받을어음의 감소(증가)	(-)555		149	
선급비용의 감소(증가)	(-)3,230		(-)453	
신계약비의 감소(증가)	(-)526,385		(-)314,070	
선급금의 감소(증가)	(-)27,090		(-)23,881	
선급법인세의 감소(증가)	-		9,900	
선급부가세의 감소(증가)	(-)722		(-)76	
파생상품자산의 감소(증가)	(-)8,633		53,754	
특별계정자산의 감소(증가)	(-)96,213		(-)119,514	
책임준비금의 인수	-		124	
보험미지급금의 증가(감소)	81,349		37,293	
미지급금의 증가(감소)	21,108		8,801	
미지급비용의 증가(감소)	(-)11,659		23,920	
이연법인세부채의 증가(감소)	(-)13,157		1,698	
퇴직금의 지급	(-)11,887		(-)15,279	
국민연금전환금의 인출	179		251	
퇴직보험예치금의 감소	(-)6,022		(-)34,798	
가수보험료의 증가	6,681		1,717	
선수금의 증가	(-)5,800		5,800	
미지급법인세의 증가	27,991		7,087	
예수금의 증가(감소)	(-)4,827		1,078	
선수수익의 증가(감소)	251		328	
파생상품부채의 감소	(-)48,135		(-)1,598	
특별계정부채의 증가	98,651		115,114	
해외사업환산손실의 감소	1,197		(-)487	
II. 투자활동으로 인한 현금흐름		(-)78,975		(-)95,052
1. 투자활동으로 인한 현금유입액		346,923		209,808
예금의 감소	248,366		155,332	
지분법적용투자주식의 감소	58,432		3,402	
토지의 처분	100		4,565	
건물의 처분	130		3,585	
비품의 처분			11	
차량운반구의 처분			16	
보증금의 감소	37,969		41,526	
공탁금의 감소	1,926		1,372	
2. 투자활동으로 인한 현금유출액		425,898		304,859
예금의 증가	185,346		214,359	

계 정 과 목	제 51 기 (당 기)		제 50 기 (전 기)	
	금	액	금	액
지분법적용투자주식의 취득	81,315		2,570	
토지의 취득	2,357		82	
건물의 취득	4,323		92	
비품의 취득	20,214		10,550	
차량운반구의 취득			49	
건설중인자산의 증가	67,131		27,305	
무형자산의 증가	12,597		3,652	
보증금의 증가	52,616		43,819	
공탁금의 증가			2,382	
III. 재무활동으로 인한 현금흐름		(-)44,678		7,595
1. 재무활동으로 인한 현금유입액		21,141		17,539
차입금의 증가	16,364		14,696	
수입보증금의 증가	4,778		2,843	
2. 재무활동으로 인한 현금유출액		65,820		9,944
차입금의 상환	14,696			
자기주식의 취득	19,957			
수입보증금의 감소	4,110		3,180	
배당금의 지급	27,057		6,764	
IV. 현금의 증가 (I+II+III)		177,573		(-)1,669
V. 기초의 현금		66,165		67,834
VI. 기말의 현금		243,738		66,165
IV. 현금의 증가 (I+II+III)		(-)1,669		8,732
V. 기초의 현금		67,834		59,102
VI. 기말의 현금		66,165		67,834

## 4-14. 주석사항

### 1) 중요회계처리 기준 및 방침

회사의 재무제표는 대한민국에서 일반적으로 인정된 회계처리기준 및 보험업회계처리준칙에 따라 작성되었으며, 재무제표 작성에 적용된 중요한 회계정책의 내용은 다음과 같습니다.

한편, 회사의 정기주주총회 제출용 당기 재무제표는 2009년 5월 20일에 개최된 이사회에서 사실상 확정되었습니다.

#### (1) 기업회계기준서의 적용

한국회계기준원 회계기준위원회는 기업회계기준 제92조에 근거하여 기업회계기준의 국제적 정합성과 기준적용 및 해석상의 일관성 제고 목적으로 기존 기업회계기준의 관련조항을 대체하여 기업회계기준의 일부가 되는 기업회계기준서를 발행하고 있습니다. 회사는 기업회계기준서 제1호(회계변경과 오류수정)부터 기업회계기준서 제25호(연결재무제표)를 전기 결산시 또는 그 이전부터 적용하고 있습니다.

당기 중 개정된 기업회계기준서 중 회사가 적용한 주요 내용은 다음과 같습니다.

관련 기준서	주요 내용
기준서 제8호 유가증권	- 드문 상황에서 더 이상 단기간 내의 매매차익을 목적으로 보유하지 않는다면 단기매매증권을 매도가능증권이나 만기보유증권으로 분류변경할 수 있음
기준서 제15호 지분법	- 종속회사에 대한 지분법 적용시, 투자계정의 잔액이 영(0) 이하가 되는 경우를 제외하고 지배회사 개별재무제표의 당기순손익 및 순자산이 연결재무제표의 당기순손익 및 순자산에 대한 지배회사의 지분과 일치되도록 회계처리할 것을 문단39에서 명확히 규정 - 문단 39 (가)~(사)는 예시사항임을 분명히 하며, (나)~(래)에서 설명하고 있는 투자차액은 연결재무제표와 같이 자본잉여금(또는 자본조정)으로 반영하도록 수정

한편, 상기 개정된 기업회계기준서 등을 적용함에 따라 회사의 당기말 및 전기말 현재 순자산에는 영향이 없으며, 당기순이익은 2,986백만원 증가하였습니다.

#### (2) 현금및예치금의 분류

회사는 통화 및 타인발행수표 등 통화대용증권과 당좌예금, 보통예금 및 큰 거래비용없이 현금으로 전환이 용이하고 이자율 변동에 따른 가치변동이 중요하지 않은 금융상품으로서 취득당시 만기일(또는 상환일)이 3개월 이내인 것을 현금및현금성자산으로 분류하고 있습니다.

#### (3) 특정금전신탁

신탁업법에 의한 신탁회사가 발행하는 수익증권 중 단기적 가격변동으로부터의 수익획득을 목적으로 보유한 수익증권은 단기매매증권으로 처리하고 그 이외의 경우에는 매도가능증권으로 처리하고 있습니다. 다만, 회사는 신탁자산인 금전의 운용대상 및 방법이 위탁자의 운용지시에 따르게 되어 있는 특정금전신탁에 해당하는 경우 동 신탁자산의 구성내용에 따라 회사가 직접 보유하고 있는 자산과 동일한 방법으로 평가하고 있습니다.

#### (4) 유가증권

유가증권의 취득원가는 유가증권 취득을 위하여 제공한 대가의 시장가격(제공한 대가의 시장가격이 없는 경우에는 취득한 유가증권의 시장가격)에 취득부대비용을 포함한 가격으로 측정하고, 유가증권의 취득목적과 성격에 따라 단기매매증권, 매도가능증권, 만기보유증권으로 분류하고 있습니다. 한편, 회사는 유가증권의 처분시 실현손익을 계산하기 위한 유가증권의 원가 결정 방법으로 채무증권에 대하여는 개별법, 지분증권에 대하여는 이동평균법을 적용하고 있습니다.

회사가 적용하고 있는 유가증권의 구체적인 평가방법은 다음과 같습니다.

### ① 단기매매증권의 평가

회사는 주로 단기간 내의 매매차익을 목적으로 매수와 매도가 적극적이고 빈번하게 이루어지는 유가증권(단기적인 이익을 획득할 목적으로 운용되는 것이 분명한 증권 포트폴리오를 구성하는 유가증권 포함)을 단기매매증권으로 분류하고 있습니다. 단기매매증권은 공정가액으로 평가하고 있으며, 단기매매증권에 대한 미실현보유손익은 단기매매증권평가이익(손실)의 과목으로 하여 영업수익(비용)으로 표시하고 있습니다.

### ② 만기보유증권의 평가

회사는 만기가 확정된 채무증권으로서 상환금액이 확정되었거나 확정이 가능한 채무증권을 만기까지 보유할 적극적인 의도와 능력이 있는 경우에는 만기보유증권으로 분류하고 있습니다. 만기보유증권은 상각후취득원가로 평가하여 대차대조표에 표시하고 있으며, 상각후취득원가로 측정할 때에는 취득원가와 만기액면가액의 차이를 상환기간에 걸쳐 유효이자율법에 의하여 상각하여 취득원가와 이자수익에 가감하고 있습니다.

한편, 만기보유증권의 원리금을 계약상의 조건대로 회수하지 못할 가능성이 매우 높은 경우에는 회수가 가능가액(만기보유증권 취득 당시의 유효이자율로 할인한 기대현금흐름의 현재가치)과 장부가액의 차액을 만기보유증권손상차손의 과목으로 하여 영업비용으로 처리하고, 손상차손 금액을 차감한 후의 회수가 가능가액을 대차대조표가액으로 표시하고 있습니다. 또한, 손상차손을 인식한 이후 손상차손이 회복된 경우 손상차손의 회복이 손상차손을 인식한 기간 후에 발생한 사건과 객관적으로 관련된 경우에는 당초에 손상차손을 인식하지 않았다면 회복일 현재의 상각후취득원가가 되었을 금액을 한도로 하여 회복된 금액을 만기보유증권손상차손환입의 과목으로 하여 영업수익으로 처리하고 있습니다.

### ③ 매도가능증권의 평가

회사는 단기매매증권이나 만기보유증권으로 분류되지 아니하는 유가증권은 매도가능증권으로 분류하고 있습니다.

매도가능증권은 공정가액을 대차대조표가액으로 하고 있습니다. 매도가능증권에 대한 미실현보유손익은 매도가능증권평가손익의 과목으로 하여 자본항목 중 기타포괄손익누계액으로 처리하고 있으며, 당해 매도가능평가손익의 누적금액은 해당 매도가능증권을 처분하거나 손상차손을 인식하는 시점에 일괄하여 매도가능증권처분손익 또는 매도가능증권손상차손에 반영하고 있습니다. 다만, 매도가능증권 중 시장성이 없는 지분증권의 공정가액을 신뢰성 있게 측정할 수 없는 경우에는 취득원가로 평가하고 있습니다.

한편, 매도가능증권에 대하여 손상차손이 발생한 객관적인 증거가 있으며 회수가 가능가액이 매도가능증권의 취득원가(채무증권은 상각후취득원가)보다 작은 경우에는 매도가능증권손상차손의 과목으로 하여 영업비용으로 처리하고 있으며, 동 매도가능증권과 관련하여 미실현보유손익이 자본항목에 남아있는 경우에는 매도가능증권손상차손에서 가감하고 있습니다. 그리고 손상된 매도가능증권의 손상차손의 회복이 손상차손을 인식 기간 후에 발생한 사건과 객관적으로 관련된 경우에는 이전에 인식하였던 손상차손금액을 한도로 하여 회복된 금액을 매도가능증권손상차손환입의 과목으로 하여 영업수익으로 인식하고 있으나, 손상차손을 인식한 기간 후에 공정가액이 상승하더라도 이와 같은 손상차손의 회복에 해당되지 아니하는 경우에는 당해 공정가액 상승금액을 자본항목으로 처리하고 있습니다.

### ④ 유가증권의 분류변경

단기매매증권을 다른 유가증권과목으로 또는 다른 유가증권과목을 단기매매증권으로 분류변경할 수 없으나, 다만 드문 상황에서 더 이상 단기간 내의 매매차익을 목적으로 보유하지 않는 단기매매증권은 매도가능증권이나 만기보유증권으로 분류할 수 있으며, 단기매매증권이 시장성을 상실한 경우에는 매도가능증권으로 분류하고 있습니다. 단기매매증권을 매도가능증권이나 만기보유증권으로 분류변경하는 경우에는 분류변경일 현재의 공정가액(최종시장가격)을 새로운 취득원가로 보며, 분류변경일까지의 미실현보유손익은 당기손익으로 인식하고 있습니다. 이에 따라 당기에 단기매매증권에서 매도가능증권으로 분류변경된 금액은 수익증권 72,547백만원과 해외유가증권 67,049백만원입니다.



## (5) 지분법적용투자주식

회사는 중대한 영향력을 행사할 수 있는 피투자회사(이하 "지분법피투자회사")에 대한 지분증권에 대하여는 지분법을 적용하여 평가하고 있습니다.

### ① 지분변동액의 회계처리

회사는 지분법 적용시 지분법피투자회사의 순자산 변동액 중 회사의 지분율에 해당하는 금액(이하 "지분변동액")은 지분법피투자회사의 순자산가액 변동의 원천에 따라 회계처리하고 있습니다. 즉, ① 지분법피투자회사의 당기순이익(손실)으로 인하여 발생한 지분변동액은 지분법이익(손실)의 과목으로 하여 영업외수익(비용)으로, ② 지분법피투자회사의 전기이월미처분이익잉여금의 변동으로 인한 지분변동액은 (부의)지분법이익잉여금변동의 과목으로 하여 전기이월미처분이익잉여금으로, ③ 지분법피투자회사의 당기순손익 및 전기이월미처분이익잉여금을 제외한 자본의 증가 또는 감소로 인하여 발생한 지분변동액은 (부의)지분법자본변동의 과목으로 하여 기타포괄손익누계액으로 처리하고 있습니다. 다만, 지분법피투자회사의 전기이월미처분이익잉여금이 중대한 오류수정에 의해 변동하였을 경우에는 회사의 재무제표에 미치는 영향이 중대하지 아니하면 당해 지분변동액은 지분법이익(손실)의 과목으로 하여 영업외수익(비용)으로 처리하며, 지분법피투자회사의 회계정책변경에 의하여 변동하였을 경우에는 당해 지분변동액은 회계변경과 오류수정에 관한 기업회계기준에 따라 전기이월미처분이익잉여금에 반영하고 있습니다.

한편, 지분법피투자회사가 현금배당금지급을 결의하는 경우 배당결의 시점에 회사가 수취하게 될 배당금을 지분법적용투자주식에서 직접 차감하고 있습니다.

### ② 투자차액의 처리

지분법적용투자주식 취득시점의 피투자회사의 식별가능한 순자산의 공정가액 중 회사가 취득한 지분율에 해당하는 금액과 취득대가의 차이금액(이하 "투자차액")은 영업권 등으로 보아 기업인수 및 합병 등 기업결합에 관한 기업회계기준에서 정하는 바에 따라 회계처리하고 있습니다. 이에 따라 영업권에 해당하는 금액은 발생연도부터 10년의 내용연수에 걸쳐 정액법으로 상각하고, 부의영업권에 해당하는 금액은 피투자회사의 식별가능한 비파괴성자산 중 상각가능자산의 가중평균내용연수에 걸쳐 정액법으로 환입하여 지분법손익에 반영하고 있습니다.

한편, 지분법적용피투자회사가 유상증자(유상감사, 무상증자, 무상감자 포함. 이하 "유상증자 등")를 실시한 결과 회사의 지분율이 증가하는 경우 발생하는 지분변동차액은 투자차액으로 처리하고, 지분율이 감소한 경우에는 해당 지분변동차액은 처분손익으로 회계처리하고 있습니다. 다만, 지분법피투자회사가 종속회사에 해당하는 경우에는 유상증자 등으로 인하여 발생한 지분변동차액은 (부의)지분법자본변동의 과목으로 하여 기타포괄손익누계액으로 처리하고 있습니다.

### ③ 지분법피투자회사의 순자산 공정가액과 장부가액의 차액에 대한 처리

지분법적용투자주식의 취득시점에 지분법피투자회사의 식별가능한 자산·부채를 공정가액으로 평가한 금액과 장부가액의 차이금액 중 회사의 지분율에 해당하는 금액은 당해 자산·부채에 대한 지분법피투자회사의 처리방법에 따라 상각 또는 환입하여 지분법손익에 반영하고 있습니다.

### ④ 내부거래미실현손익의 제거

회사 및 지분법피투자회사간의 거래에서 발생한 손익에 회사의 지분율을 곱한 금액 중 대차대조표일 현재 보유자산의 장부가액에 반영되어 있는 부분은 회사의 미실현손익으로 보며, 이 경우 미실현손익은 지분법적용투자주식에서 가감하고 있습니다. 다만, 지분법피투자회사가 회사의 종속회사인 경우 회사가 종속회사에 대하여 자산을 매각한 거래("하향판매")로 인하여 발생한 미실현손익은 전액 제거하여 지분법적용투자주식에 가감하고 있습니다.

### ⑤ 지분법적용투자주식의 손상차손

회사는 지분법적용투자주식의 손상차손 발생에 대한 객관적 증거가 있으며 지분법적용투자주식의 회수가능가액이 장부가액보다 작은 경우에는 당해 지분법적용투자주식에 대하여 손상차손을 인식하여 영업외비용(지분법적용투자주식손상차손)에 반영하고 있습니다. 지분법적용투자주식에 대하여 손상차손을 인식할 때 미상각된 투자차액이 있는 경우에는 투자차액을 우선 손상차손으로 인식하고 있습니다. 한편, 손상차손을 인식한 후에 지분법적용투자주식의 회수가능가액이 회복된 경우에는 이전에 인식하였던 손상차손금액을 한도로 하여 회복된 금액을 당기이익으로 인식하고 있습니다. 이 경우 회복 후 지분법적용투자주식 장부가액이 당초에 손상차손을 인식하지 않았다면 회복일 현재의 지분법적용투자주식 장부가액이 되었을 금액을 초과하지 않도록 하고 있습니다. 다만, 투자차액에 해당하는 손상차손의 회복은 인정하지 않고 있습니다.

#### ⑥ 해외소재 지분법피투자회사의 재무제표 환산

회사는 해외에 소재하는 지분법피투자회사의 외화표시 재무제표는 연결재무제표에 관한 기업회계기준의 해외소재 종속회사의 재무제표 환산을 준용하여 환산한 후 지분법을 적용하고 있습니다. 원화로 환산한 후 자산에서 부채를 차감한 금액과 자본총계 금액과의 차이 중 회사의 지분에 상당하는 금액은 (부의)지분법자본변동의 과목

#### (6) 이연대출부대수익 및 비용

회사는 대출과 관련하여 발생하는 이자 이외의 명목으로 고객으로부터 수취한 대출부대수익에 대해서는 이연하여 대출채권에서 차감하는 방법으로 표시하고 대출기간에 걸쳐 유효이자율법에 따라 환입하여 이를 이자수익의 과목으로 계상하고 있습니다. 또한, 대출부대비용에 대해서는 비용부담의 결과로서 나타나는 미래경제적 효익이 대출거래별로 식별·대응될 수 있는 요건을 충족하는 경우 원칙적으로 이를 이연하여 대출채권에 부가하는 방법으로 표시하고, 대출기간에 걸쳐 유효이자율법에 따라 상각하여 이자수익에서 차감하는 방법으로 회계처리하고 있습니다. 한편, 이연대출부대수익과 이연대출부대비용은 상계하여 대차대조표에 순액으로 표시하고 있습니다.

#### (7) 대손충당금

회사는 보유자산중 개인신용대출에 대하여 개별적인 분석 및 과거의 대손경험율에 의하여 산출한 대손추산액과 보험업감독규정에 의한 대손추산액 중 큰 금액을 대손충당금으로 설정하고 있으며, 개인신용대출을 제외한 보유자산에 대하여는 보험업감독규정에 의한 설정율을 적용하여 대손충당금을 설정하고 있습니다. 금융감독위원회가 제정한 보험업감독규정에서는 보험사업자는 차주의 채무상환능력과 금융거래내용 등을 감안하여 보유자산의 건전성을 "정상", "요주의", "고정", "회수의문" 및 "추정손실"의 5단계로 분류하고 각 분류별로 적정한 수준의 대손충당금을 설정할 것을 요구하고 있습니다.

회사는 보험업감독규정에서 요구하는 바와 같이 회사의 자산건전성분류기준을 설정하고 당기말 현재의 보유자산(개인신용대출을 제외한 대출채권, 보험미수금, 미수금, 받을어음, 미수수익 및 부도어음 등)을 "정상", "요주의", "고정", "회수의문" 및 "추정손실"로 분류하고 각각 0.5%이상, 2%이상, 20%이상, 50%이상 및 100% 상당액(다만, 가계여신의 경우는 "정상" 및 "요주의" 분류채권에 대하여 각각 0.75% 및 5%이상)을 대손액으로 추산하여 적립해야 할 대손충당금으로 계상하고 있으며, 개인신용대출에 대하여는 상기 보험업감독규정에 의한 대손추산액과 과거 경험손실을 등 객관적이고 합리적인 방법을 통해 추정한 대손충당금 적립액 중 큰 금액으로 계상하였습니다.

#### (8) 채권·채무의 현재가치 평가

회사는 장기연불조건의 매매거래, 장기금전대차거래 또는 이와 유사한 거래에서 발생하는 채권·채무로서 명목가액과 현재가치의 차이가 중요한 경우에는 당해 채권·채무로 인하여 미래에 수취하거나 지급할 총금액을 유효이자율로 할인한 현재가치로 평가하고 있습니다. 채권·채무의 명목가액과 현재가치의 차액인 현재가치할인차금은 당해 채권·채무의 명목가액에서 차감(또는 부가)하는 형식의 대손충당금의 과목으로 기재하고 있으며, 이러한 현재가치할인차금은 유효이자율법을 적용하여 상각(또는 환입)하여 이자수익 또는 이자비용에 반영하고 있습니다.

#### (9) 채권·채무의 조정

회사는 회사정리절차, 화의절차의 개시 또는 거래당사자간의 합의 등으로 인하여 채권·채무의 원리금, 이자율 또는 만기 등 계약조건이 채무자의 부담이 경감되도록 변경된 경우에는 당해 채권·채무의 장부가액과 조정된 가액과의 차액을 대손상각비 또는 채무조정이익으로 인식하고 있습니다. 한편, 당기 및 전기 중 이러한 채권·채무의 조정으로 인하여 추가적으로 인식한 대손상각비(또는 채무조정이익)는 없습니다.

#### (10) 유형자산의 평가 및 감가상각방법

회사는 유형자산을 최초에는 취득원가(구입원가 또는 제작원가에 당해 유형자산을 사용할 수 있도록 준비하는데 직접 관련되는 지출을 합한 금액)로 측정하며, 현물출자, 증여, 기타 무상으로 취득한 유형자산은 공정가액을 취득원가로 하고 있습니다. 다만, 자산재평가법에 의하여 재평가된 자산은 재평가액으로 평가하고 있습니다.

또한, 회사는 유형자산의 취득 또는 완성후의 지출이 가장 최근에 평가된 성능수준을초과하여 미래 경제적 효익을 증가시키는 지출은 자본적 지출로, 그렇지 않은 경우에는 발생한 기간의 비용으로 인식하고 있습니다. 한편, 회사는 자산의 제조, 매입, 건설 또는 개발과 관련한 금융비용을 기간비용으로 회계처리 하고 있습니다.

회사는 유형자산의 진부화 또는 시장가치의 급격한 하락 등으로 인하여 유형자산의 사용 및 처분으로부터 기대되는 미래의 현금흐름총액의 추정액이 장부가액에 미달하는 경우에는 장부가액을 회수가능가액(순매각가액과 사용가치 중 큰 금액)으로 조정하고 그 차액을 손상차손으로 처리하고 있습니다. 다만, 차기 이후에 손상된 자산의 회수가능가액이 장부가액을 초과하는 경우에는 그 자산이 손상되기 전의 장부가액의감가상각 후 잔액을 한도로 하여 그 초과액을 손상차손환입으로 처리하고 있습니다. 이에 따라 당기 및 전기에 인식한 유형자산손상차손 및 유형자산손상차손환입액은 없습니다.

유형자산에 대한 감가상각은 아래의 자산별 내용연수에 따라 건물은 정액법, 그 이외의 자산은 정률법에 의하여 계상하고 있습니다.

과목	내용연수(년)
건물	20~55
차량운반구	4
비품	4~10

#### (11) 무형자산의 평가 및 상각방법

회사는 무형자산을 최초로 인식할 때에는 취득원가(당해 무형자산의 구입원가와 자산을 사용할 수 있도록 준비하는데 직접 관련되는 지출)로 측정하고 있으며 자산의 사용가능한 시점부터 5년에 걸쳐 정액법에 의한 상각액을 직접 차감하여 대차대조표가액으로 표시하고 있습니다.

한편, 무형자산의 진부화 및 시장가치의 급격한 하락 등으로 인하여 무형자산의 회수가능가액(순매각가액과 사용가치 중 큰 금액)이 장부가액에 중요하게 미달하게 되는 경우에는 그 차액을 손상차손으로 처리하고 있으며, 차기 이후에 손상된 자산의 회수가능가액이 장부가액을 초과하게 되는 경우에는 그 자산이 손상되기 전 장부가액의 상각 후 잔액을 한도로 하여 그 초과금액을 손상차손환입으로 처리하고 있습니다. 이에 따라 당기 및 전기에 인식한 무형자산손상차손 및 무형자산손상차손환입액은 없습니다.

#### (12) 신계약비

회사는 보험업회계처리준칙 제31조와 동 부칙 제3조에 따라 장기보험계약으로 인하여 발생한 신계약비를 당해 보험계약의 유지기간에 걸쳐 균등하게 상각하여 비용으로 처리하고 있습니다. 다만, 예정 신계약비를 초과하는 금액과 신계약비를 조기에 회수할 목적으로 부가보험료의 비율이 보험기간의 초기에 높게 되어 있는 경우의 신계약비는 당해연도에 비용으로 처리하고 있습니다. 신계약비의 상각은 계약의 유지기간이 7년을 초과하는 경우에는 상각기간을 7년으로 하여 상각하고 있으며, 해약일(해약이전에 보험계약이 실효된 경우에는 실효일로 함)에 미상각잔액이 있는 경우에 해약일이 속하는 회계연도에 전액 상각하고 있습니다.

### (13) 외화거래 및 외화자산 및 부채의 환산

회사는 모든 외화거래를 거래 당시의 환율에 의하여 원화로 환산·기록하고 있는 바, 이들 거래의 결과로 발생하는 외환차익(차손)은 영업수익(비용)으로 인식하고 있습니다. 또한, 회사는 화폐성 외화자산 및 외화부채를 대차대조표일 현재 서울외국환중개(주)가 고시하는 기준환율(US\$1당 : 당기말 1,377.10원, 전기말 991.70원)로 평가하고 있으며, 이로 인한 외화환산이익(손실)은 영업수익(비용)에 반영하고 있습니다.

### (14) 해외지점 재무제표의 원화환산

영업·재무활동이 본점과 독립적으로 운영되는 회사의 해외지점 및 해외사업소의 외화표시 자산·부채의 경우에는 당해 자산·부채는 대차대조표일 현재의 환율을, 자본은 발생당시의 환율을 적용하며, 손익항목은 당해 회계연도의 평균환율을 적용하여 일괄환산하고 있습니다. 이로 인하여 발생하는 환산손익은 이를 상계하여 그 차액을 해외사업환산이익(손실)의 과목으로 하여 기타포괄손익누계액으로 처리하고 있습니다. 이에 따른 해외사업환산이익(손실)은 차기 이후에 발생하는 해외사업환산이익(손실)과 상계하여 표시하고 관련지점 및 사업소가 청산, 폐쇄 또는 매각되는 회계연도의 손익으로 처리하고 있습니다.

### (15) 보험계약준비금

#### ① 책임준비금

회사는 보험업감독규정에 의거 장래에 지급할 보험금, 환급금 및 계약자배당금 등의 지급에 충당하기 위하여 다음의 내용을 책임준비금으로 계상하고 있습니다

지급준비금	대차대조표일 현재 보험금의 지급사유가 발생한 계약 중 소송계류중에 있는 금액(추가되는 비용은 가산하고 구상이익은 차감함)과 이미 보험금 지급사유가 발생하였으나 보험금 지급금액이 확정되지 아니한 계약 중 지급될 것으로 추정되는 금액
장기저축성보험료적립금	장기저축성보험의 만기환급금(중도환급금 포함) 및 해약환급금 등에 충당하기 위한 금액
미경과보험료적립금	대차대조표일 현재 차기 이후에 속하는 미경과보험료 해당액
계약자배당준비금	법령이나 약관 등에 의하여 계약자배당에 충당하기 위한 금액
계약자이익배당준비금	장래에 계약자배당에 충당하거나 계약자이익배당 이외의 책임준비금을 추가적으로 적립하기 위하여 법령이나 약관 등에 의하여 영업성과에 따라 총액으로 적립하는 금액

재보험계약으로 인하여 재보험사로부터 회수가 가능한 금액은 출재보험준비금의 과목으로 하여 책임준비금에서 차감하는 형식으로 표시하고 있습니다.

#### ② 비상위험준비금

회사는 비상위험에 대비하기 위하여 일반 및 자동차보험 종목별 보유보험료에 적립기준율(화재: 5%, 해상: 3%, 자동차: 2%, 보증: 6%, 특종: 5%, 수재 및 해외원보험: 3%)과 적립율(35% ~ 100%)을 곱한 금액을 회계연도 결산일 전 1년간의 경과보험료의 50% 해당액(자동차는 40%)을 적립한도로 하여 계상하고 있으며, 보험종목별로 경과위험손해율이 화재: 120%, 해상·자동차·특종: 110%, 보증: 140%를 초과(수재 및 해외원보험은 경과손해율이 80%를 초과)하는 경우 그 초과금액 이내에서 환입할 수 있으나 비상위험준비금 환입전의 당기순손실을 초과하지는 못합니다.

#### (16) 보험료결손 예상시의 회계처리

회사는 보험료적립금을 적립함에 있어서 적용하는 예정이율이 당기말 현재 1년만기 정기예금이자율보다 높고 이러한 현상이 장기간 계속될 것으로 예상됨으로써 보험료결손(보험료적립금 기말잔액이 미래의 보험금 부채의 현재가치에서 미래에 유입될 순보험료의 현재가치를 차감한 금액보다 적은 경우 동 차액)이 발생하는 경우 보험료결손에 상당하는 금액만큼 신계약비를 추가적으로 상각하고, 보험료결손이 신계약비 추가 상각액보다 큰 경우에는 계약자이익배당준비금을 보험료적립금으로 대체하고, 계약자이익배당준비금이 없거나 부족한 경우에는 부족한 금액만큼 보험료적립금을 추가적으로 적립합니다. 다만, 당기말 현재 보험료결손은 발생하지 아니하였습니다.

#### (17) 구상채권

회사는 기중 보험사고 발생으로 지급된 보험금 중 보험사고의 해결과정에서 취득한 담보자산의 매각 또는 구상권 등 기타권리의 행사로 인한 회수가능액을 구상채권으로 계상하는 바, 구상채권은 전기말 대차대조표 일로부터 과거 3개년간의 평균회수율(보험금회수액/순보험금)에 당기 대차대조표일 이전 1년간의 순보험금을 곱하여 산정하고 있습니다. 또한, 회사는 상기의 평균회수율에 당기말 지급준비금을 곱하여 계산된 회수가능이익을 지급준비금에서 차감하고 있습니다.

#### (18) 퇴직급여충당부채

회사는 임직원 퇴직금지급규정에 따라 대차대조표일 현재 1년이상 근속한 전 임직원이 일시에 퇴직할 경우에 지급하여야 할 퇴직금 총 추계액을 퇴직급여충당부채로 설정하고 있으며, 당기말 및 전기말 현재 퇴직금 총 추계액은 각각 153,700백만원 및 134,671백만원입니다. 또한, 국민연금법의 규정에 의하여 1999년 3월 까지 국민연금관리공단에 납부한 퇴직금전환금은 국민연금전환금의 과목으로 하여 퇴직급여충당부채에서 차감하는 형식으로 표시하고 있습니다. 당기말 및 전기말 현재 국민연금전환금은 각각 1,793백만원과 1,971백만원입니다.

한편, 회사는 종업원의 수급권을 보장하는 퇴직보험을 우리아비바생명보험(주)등에 가입하여 당기말 및 전기말 현재 각각 112,762백만원(당기말 퇴직금추계액의 73.4%) 및 106,740백만원(전기말 퇴직금추계액의 79.3%)을 퇴직보험예치금으로 계상하여 퇴직급여충당부채에서 차감하는 형식으로 표시하고 있습니다. 회사의 당기 및 전기 중 실제지급된 퇴직금은 각각 11,887백만원 및 15,279백만원입니다.

당기 및 전기 중 퇴직급여충당부채의 변동내역은 다음과 같습니다.

(단위: 백만원)		
	당기	전기
기초금액	25,959	49,514
당기전입액	30,916	26,271
퇴직금지급액	-11,887	-15,279
퇴직보험예치금	-6,021	-34,798
국민연금전환금	179	251
기말금액	39,146	25,959

#### (19) 파생상품의 평가

회사는 파생상품을 당해 계약에 따라 발생한 권리와 의무를 자산·부채로 계상하고 있으며, 공정가액으로 평가한 금액을 대차대조표가액으로 하고 있습니다. 파생상품에서 발생한 손익은 발생시점에 당기손익으로 인식하고 있습니다. 다만, 현금흐름 위험회피를 목적으로 하는 파생상품의 평가손익 중 위험회피에 효과적인 부분은 현금흐름위험회피 파생상품평가손익의 과목으로 하여 기타포괄손익누계액으로 계상하고 있습니다.

## (20) 휴면보험금

회사는 2005년 3월 31일자 금융감독원의 휴면보험금 자율적 관리방안시행요청에 근거하여 소멸시효가 완료된 보험에 대하여 보험거래의 공공성 및 동종업계의 관행 등으로 인해 사실상 보험금 지급의무를 부담하고 있는 경우 과거의 소멸시효완료 보험계약에 대한 보험금 지급 경험율에 따라 추정된 금액을 부채로 계상하고 있는 바, 이와 관련하여 당기말 및 전기말 현재 그밖의기타부채로 계상된 금액은 각각 12,606백만원 및 12,288백만원입니다.

## (21) 특별계정자산 및 부채

회사는 보험업법 제108조 및 보험업감독규정이 정하는 바에 따라 퇴직보험계약(근로기준법 '제34조'의 규정에 의한 보험) 및 퇴직연금계약에 대하여 그 준비금에 상당하는 자산의 전부 또는 일부를 기타의 자산 및 부채와 구별하여 관리하고 있으며, 관련 금액을 특별계정자산 및 특별계정부채의 과목으로 계상하고 있습니다. 회사는 특별계정 자산·부채로부터 공여받거나 공여한 자금을 특별계정미수금(미지급금)으로 계상하고 있으며, 특별계정 운용으로 인한 손실은 특별계정의 계약자이익배당준비금에서 우선적으로 충당하고, 부족한 경우에는 주주지분에서 전액 보전하고 있습니다.

## (22) 수익인식기준

보험료수익은 보험료의 회수기일이 도래한 때 수익으로 인식하고 있습니다. 다만, 보험료납입의 유예로 인하여 보험기간 개시일 현재 제1회 보험료(전기납) 또는 보험료 전액(일시납)이 회수되지 않은 보험계약의 경우에는 제1회 보험료 또는 보험료 전액은 보험기간 개시일이 속하는 회계연도의 수익으로 인식할 수 있습니다. 또한 회사는 예금, 대출채권 및 유가증권 등에서 발생하는 이자수익을 기간의 경과에 따라 인식하고 있으나, 대차대조표일 현재 원금 또는 이자의 연체가 일정기간을 경과한 대출채권 및 부도거래처에 대한 채권 등에서 발생하는 이자수익은 현금의 회수시점에 이자수익을 인식하고 있습니다.

## (23) 법인세비용

회사는 자산·부채의 장부가액과 세무가액의 차이인 일시적차이에 대하여 이연법인세를 인식하는 경우, 가산할 일시적차이에 대한 이연법인세부채는 법인세관련 기업회계기준서상의 예외항목에 해당하지 않는 경우에는 전액 인식하고 있으며, 차감할 일시적차이에 대한 이연법인세자산은 향후 과세소득의 발생이 거의 확실하여 미래의법인세 절감효과가 실현될 수 있을 것으로 기대되는 경우에 인식하고 있습니다. 또한, 당기법인세부담액(환급액)과 이연법인세는 손익계산서상 법인세비용의 계산에 반영하고 있으며, 이 경우 전기이전의 기간과 관련된 법인세부담액(환급액)을 당기에 인식한 금액(법인세 추납액 또는 환급액)은 당기법인세부담액(환급액)으로 하여 법인세비용에 포함하고 있습니다. 그러나 당해기간 또는 다른 기간에 자본계정에 직접적으로 인식되는 거래나 사건 및 기업결합으로부터 발생된 경우에는 각각 자본계정 및 영업권(또는 부의영업권)에서 직접 가감하고 있습니다.

## (24) 전기 재무제표의 계정재분류

전기 재무제표의 일부 계정과목은 당기 재무제표와의 비교를 보다 용이하게 하기 위하여 당기 재무제표의 표시방법에 따라 재분류하였습니다. 이러한 재분류는 전기순이익과 전기말 현재 순자산가액에 영향을 미치지 않습니다.

## 2) 대출금 및 총당금 내역

(1) 회사는 보험업법 및 보험감독규정에 따라 자산운용의 방법으로서 여러 종류의 대출을 취급하고 있으며, 담보대출금 중 19,854백만원(전기말 20,053백만원)과 신용대출금 중 22,064백만원(전기말 21,881백만원)은 회사의 임직원에 대한 대출금이며, 당기말 현재 대출에 적용되고 있는 이자율은 다음과 같습니다.

(단위:%)

내용	당기말
보험약관대출금	5.70 ~ 10.00
부동산담보대출금	3.20 ~ 8.80
신용대출금	5.00 ~ 16.00
지급보증대출금	6.50 ~ 11.50
기타대출금	4.29 ~ 15.00

(2) 당기말 및 전기말 현재 대출채권의 만기구조는 다음과 같습니다.

<기말> (단위:백만원)

만기	보험약관	부동산담보	신용	지급보증	기타	계
1년 이내	39,671	37,188	152,589	513	173,881	403,842
1년 초과 2년 이내	54,689	44,377	117,602	253	105,745	322,666
2년 초과 3년 이내	44,474	80,669	29,587	392	38,135	193,257
3년 초과 4년 이내	42,866	62,996	321	451	87,275	193,909
4년 초과 5년 이내	36,997	36,199	377	1,024	57,617	132,214
5년 초과	286,464	835,243	21,660	20,291	379,857	1,543,515
합계	505,161	1,096,672	322,136	22,924	842,510	2,789,403

<전기말> (단위:백만원)

만기	보험약관	부동산담보	신용	지급보증	기타	계
1년 이내	49,269	57,807	39,088	746	160,064	306,974
1년 초과 2년 이내	35,633	22,468	86,257	210	135,539	280,107
2년 초과 3년 이내	51,950	54,116	76,560	416	78,560	261,602
3년 초과 4년 이내	34,770	78,692	4850	580	72,922	191,814
4년 초과 5년 이내	31,782	68,955	19	636	83,179	184,571
5년 초과	243,734	700,997	21,831	20,501	260,571	1,247,634
합계	447,138	983,035	228,605	23,089	790,835	2,472,702

(3) 당기말 및 전기말 현재 회사가 대출채권 등에 대하여 설정한 대손충당금의 계정과목별 내용은 다음과 같습니다.

(단위:백만원)

계정과목	금액	
	당기말	전기말
보험약관대출금	3,789	3,335
부동산담보대출금	9,900	7,990
신용대출금	1,808	1,180
지급보증대출금	174	181
기타대출금	19,674	17,215
대출금 계	35,345	29,901
보험미수금	5,114	3,508
미수금	1,543	2,495
미수수익	99	87
받을어음	4	2
기타 계	6,760	6,092
합계	42,105	35,993

한편, 2009년, 2008년 및 2007년 3월 31일 현재 대출채권 등의 총액대비 대손충당금설정비율은 각각 1.4%, 1.4% 및 1.3%입니다.

(4) 당기말 및 전기말 현재 대출채권 등에 대한 자산건전성분류기준에 따른 구분내용은 다음과 같습니다.

<당기말>

(단위:백만원)

계정과목	정상	요주의	고정	회수의문	추정손실	계
대출채권:						
보험약관대출금(주1)	505,161	-	-	-	-	505,161
부동산담보대출금(주2)	1,081,052	6,449	9,058	85	28	1,096,672
신용대출금	321,813	141	-	163	19	322,136
지급보증대출금	22,894	28	-	-	2	22,924
기타대출금(주3)	798,928	10,000	24,802	-	8780	842,510
소계	2,729,848	16,618	33,860	248	8829	2,789,403
기타채권:						
보험미수금(주4)	43,379	21,082	4,433	1,345	2,795	73,034
미수금	50,820	-1	142	721	907	52,589
미수수익(주5)	13,932	191	-	-	-	14,123
받을어음	857	-	-	-	-	857
소계	108,988	21,272	4,575	2,066	3,702	140,603
합계	2,838,836	37,890	38,435	2,314	12,531	2,930,006

(주1)보험약관에 의해 해약환급금 범위내에서 실행되는 대출입니다.

(주2)주택금융공사(주)와 연계하여 실행되고 있는 장기주택자금대출인 모기지론의 금액은 당기말 현재 1,252백만원입니다.

(주3)PF(Project Financing), 사모사채, RP, CP할인 및 콜론 등으로 구성되어 있습니다.

(주4)보험업감독규정에 따라 세부 계정과목 및 거래처별로 보험미수금과 보험미지급금을 상계한 후의 잔액에 대하여 대손충당금을 설정하고 있습니다.

(주5)대출채권과 관련된 미수수익에 대해서만 대손충당금을 설정하고 있습니다.

<전기말>

(단위:백만원)

계정과목	정상	요주의	고정	회수의문	추정손실	계
대출채권:						
보험약관대출금	447,138	-	-	-	-	447,138
부동산담보대출금(주1)	973,275	5,925	3,835	-	-	983,035
신용대출금	228,469	33	-	67	36	228,605
지급보증대출금	22,984	101	-	1	3	23,089
기타대출금	742,129	14,800	25,091	8,815	-	790,835
소계	2,413,995	20,859	28,926	8,883	39	2,472,702
기타채권:						
보험미수금	15,562	19,539	2,126	1,204	1886	40,317
미수금	37,700	934	250	143	2,169	41,196
미수수익	12,667	178	-	-	-	12,845
받을어음	302	-	-	-	-	302
소계	66,231	20,651	2,376	1,347	4,055	94,660
합계	2,480,226	41,510	31,302	10,230	4,094	2,567,362

(주1)주택금융공사(주)와 연계하여 실행되고 있는 장기주택자금대출인 모기지론의 금액은 전기말 현재 4,645백만원입니다.

(5) 당기말 및 전기말 현재 회사가 추정손실로 계상하고 있으나, 소멸시효가 완성되지 않았거나 보증인 등에 대한 청구권이 상실되지 않은 채권의 내용은 다음과 같습니다.

(단위:백만원)

계정과목	채무자	당기말		전기말	
		채권금액	청구권금액	채권금액	청구권금액
대출채권	전숙경외 11명	48	48	39	39
미수금	연윤흠외 57명	907	907	2,169	2,169
합계		955	955	2,208	2,208

(6) 당기 중 이연대출부대손익의 세부 변동내용은 다음과 같습니다.

(단위:백만원)

구분	기초금액	당기발생액	당기상각환입액(주)	당기말금액
이연대출부대비용	4,358	1,925	1355	4,928
이연대출부대수익	-3,394	-1,215	-1526	-3,083
이연대출부대손익	964	710	-171	1845

(주) 이연대출부대수익(비용)은 대출기간에 걸쳐 유효이자율법에 따라 환입(상각)한 금액으로 이자수익에 가산(차감)하고 있습니다.



### 3) 사용제한 자산 내역

당기말 및 전기말 현재 사용이 제한된 예금의 내용은 다음과 같습니다.

(단위 : 백만원)

과 목	당기말	전기말	당기말	
현금및예치금	43	34		당좌개설보증금
	-	236	2.00%	공탁자산(서울중앙지방법원)
	5,663	5,800	5.65%	LIG생명 매각대금(우리은행)
합 계	5,706	6,070		

### 4) 보험가입, 담보제공자산내역

당기말 현재 당사의 보험가입내역은 다음과 같습니다.

(단위:백만원)

보 험 종 류	보험가입 자산	보 험 회 사	부 보 금 액
재산종합보험	LIG타워 외 13	현대해상	478,439
재산종합보험	집기비품	"	68,870
신체보상책임보험	LIG타워 외 17	"	80
기계보험	LIG타워 외 10	"	27,137
영업배상책임보험	LIG타워 외 15	"	2,000
가스사고배상책임보험	LIG타워 외 10	"	300
임차자배상보험	전임차점	"	5,000
합 계			581,826

또한, 회사는 상기 보험 이외에 회사의 차량운반구에 대하여 삼성화재해상보험(주)에자동차손해배상책임보험과 종합보험에 가입되어 있습니다.

회사는 당기말 현재 파생상품계약과 재보험계약에 대한 보험금 지급 이행 담보로 각각 143,979백만원 및 26,861백만원의 유가증권을 담보로 제공하고 있으며, 그 내용은 다음과 같습니다.

(단위:백만원)

내역	담보금액	담보제공처	비고
국공채	102,971	국민은행외 2	스왑계약
	26,861	노바스코시아 은행	보험계약 담보
특수채	41,008	기업은행외 2	스왑계약
합계	170,840		

## 5. 감사인의 의견 등

### 5-1. 감사보고서

본 감사인은 첨부된 LIG손해보험주식회사의 2009년 3월 31일과 2008년 3월 31일 현재의 대차대조표와 동일로 종료되는 양 회계연도의 손익계산서, 이익잉여금처분계산서, 자본변동표 및 현금흐름표를 감사하였습니다. 이 재무제표를 작성할 책임은 회사 경영자에게 있으며 본 감사인의 책임은 동 재무제표에 대하여 감사를 실시하고 이를 근거로 이 재무제표에 대하여 의견을 표명하는 것입니다.

본 감사인은 대한민국의 회계감사기준에 따라 감사를 실시하였습니다. 이 기준은 본감사인이 재무제표가 중요하게 왜곡표시되지 아니하였다는 것을 합리적으로 확신하도록 감사를 계획하고 실시할 것을 요구하고 있습니다. 감사는 재무제표상의 금액과 공시내용의 근거가 되는 증거를 시사의 방법을 적용하여 검증하는 것을 포함하고 있습니다. 또한 감사는 재무제표의 전반적인 표시내용에 대한 평가 뿐만 아니라 재무제표 작성을 위해 경영자가 적용한 회계원칙과 유의적 회계추정에 대한 평가를 포함하고 있습니다. 본 감사인이 실시한 감사가 감사의견 표명을 위한 합리적인 근거를 제공하고 있다고 본 감사인은 믿습니다.

본 감사인의 의견으로는 상기 재무제표는 LIG손해보험주식회사의 2009년과 2008년 3월 31일 현재의 재무상태와 동일로 종료되는 양 회계연도의 경영성과 그리고 이익잉여금 및 자본의 변동과 현금흐름의 내용을 대한민국에서 일반적으로 인정된 회계처리기준에 따라 중요성의 관점에서 적정하게 표시하고 있습니다.

안진회계법인

대표이사 공인회계사 양 승 우

2009년 5월 20일

이 외부감사인의 감사보고서는 감사보고서일(2009년 5월 20일) 현재로 유효한 것입니다. 따라서 감사보고서일 후 이 보고서를 열람하는 시점 사이에 첨부된 회사의 재무제표에 중대한 영향을 미칠 수 있는 사건이나 상황이 발생할 수도 있으며 이로 인하여 이 외부감사인의 감사보고서가 수정될 수도 있습니다.

## 6. 지배구조 및 관계회사 등의 현황

### 6-1. 자회사 경영실적

#### 1) 자회사 재무 및 손익현황

(단위 : 억원, 억Rp)

자회사명	재무상황		손익상황		결산기준일
	총자산	자기자본	영업손익	당기순손익	
LIG투자증권	2,208	757	-31	-31	09.3.31
ERGO다음다이렉트 자동차보험(주)	1,887	395	-236	-285	09.3.31
PT.LIG Insurance Indonesia	1,039	533	-9	18	08.12.31

#### 2) 자회사관련 대출채권 등 현황

- ① 모회사의 자회사에 대한 대출채권 및 자회사 회사채 인수 현황  
"해당사항 없음"
- ② 자회사의 모회사에 대한 대출채권 현황  
"해당사항 없음"

### 6-2. 타금융기관과의 거래내역

(단위:백만원)

구 분	조 달		운 용		비 고
	과 목	금 액	과 목	금 액	
타 보 험 사			주식	71,637	
			대출금	382	
			퇴직보험예치금	58,679	
	소 계			130,698	
은 행			예금		
			주식	12,768	
			채권	428,555	
			해외유가증권	100,871	
			기타유가증권	21,024	
			대출금	144,896	
			퇴직보험예치금	54,083	
소 계				762,197	
기타금융기관			해외제예금	8,847	
			대출금	887	
			주식	75,705	
			채권	70,345	
			해외유가증권	248,150	
			수익증권	378,333	
			기타유가증권	103,428	
소 계				885,696	
합 계				1,778,590	

주 1)기타 금융기관은 타보험사 및 은행을 제외한 제2금융권 및 외국금융기관을 말함.

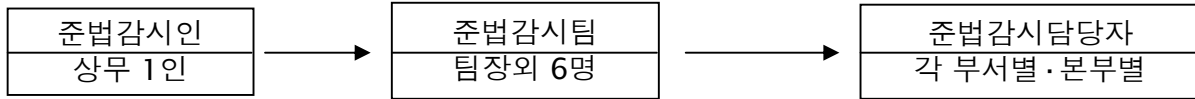
2)타금융기관과 특별한 거래약정이 있는 경우 기재할 것.

3)퇴직보험 및 퇴직연금특별계정은 제외


## 6-3. 내부통제

### 1) 내부통제기구현황

#### ① 준법감시인 기구 현황



#### ② 감사조직



#### ③ 감사위원회

감사위원장: 최춘근(사외이사)

감사위원: 최병철(사외이사), 김경한(사외이사), 박찬수(상근감사위원)

### 2) 감사의 기능과 역할

감사규정에 의한 내부 감사기능의 강화와 자율적인 경영합리화에 기여함을 그 목적으로 하며 감사의 구분은 다음과 같다.

- ① 일반감사는 연도별 기본감사 계획에 의하여 실시한다.
- ② 특별감사는 위원회가 필요하다고 인정하는 경우 및 사장의 요청 또는 감독기관의 지시가 있는 경우에 실시한다.
- ③ 일상감사는 회계, 업무 및 재산상태에 대하여 최종 결재권자의 결재에 앞서 내용을 검토하고 의견을 첨부하거나 임회감사의 방법으로 실시하며 일상감사의 범위는 별도로 정한다.
- ④ 위원회는 금융감독원의 검사대상업무중 감독원장이 지정한 자체감사 지정업무에 대하여 감사를 실시하여야 한다.

### 3) 내부감사부서 검사방침

- ① 회사정책 및 지침에 대하여 타당성 여부를 검토하여 제도개선 사항이 발견될 시 시정하도록 한다.
- ② 사고예방을 위한 전산시스템을 적극 개발하고 활용한다.
- ③ 각종 지표점검 등 경영진단 감사를 강화한다.
- ④ 사업비 집행 내역에 대한 점검을 통하여 투명성을 제고한다.
- ⑤ 회사의 제규정준수 여부를 점검하고 정비한다.

## 6-4. 자회사

### 1) 연결대상 자회사

(2009년 3월 31일 현재)

(단위: 억원, 주, %)

회사명	소재지	주요업무	설립년월일	자본금	소유주식수	소유비율
LIG투자증권(주)	서울	증권업	08.6.17	800	16,000,000	100.00%
PT.LIG Insurance Indonesia	인도네시아	손해보험업	97.9.30	320억 Rp	224	70.00%
ERGO다음다이렉트 자동차보험(주)	서울	온라인 자동차 보험업	03.6.13 (06.3.10 자회사편입)	1,006	5,028,300	25.00%

주 1) 설립년월일과 취득년월일이 다른 경우에는 취득년월일을( )안에 표시함.

### 2) 비연결 자회사

(2009년 3월 31일 현재)

(단위: 억원, 주, %)

회사명	소재지	주요업무	설립년월일	자본금	소유주식수	소유비율
LIG자동차 손해사정(주)	서울	손해사정업	93.2.12	3	60,000	100.00%
Leading Insurance Services. INC.	뉴욕	손해보험 업무대행업	05.11.1	200만\$	100	100.00%
씨에이치비밸류미트 이천일년제일차 자산유동화전문(유)	서울	기타금융업	01.6.29	0.1	440	22.00%

주 1) 설립년월일과 취득년월일이 다른 경우에는 취득년월일을( )안에 표시함.

2) 타회사자본금의 15%를 초과한 경우만 기재함.

3) 당기 중 LIG Management Services, Inc.는 Leading Insurance Services, Inc.로 상호가 변경되었음.

## 6-5. 주식매수선택권 부여내용

"해당사항 없음"

## 7. 주식에 대한 사항

### 7-1. 대주주

(2009년 3월 31일 현재)

주 주 명	소 유 주 식 수	소 유 비 율
엘아이지손해보험	7,600,000	12.67%
구본상	4,283,570	7.14%
국민연금	3,554,716	5.92%
KB자산운용	2,120,347	3.53%
구자원	2,909,230	4.85%
현대해상화재보험	2,100,000	3.50%
구본엽	2,011,620	3.35%
구자준	1,675,450	2.79%
구본욱	1,566,810	2.61%
구자훈	1,493,590	2.49%
신한은행(고유)	1,440,780	2.40%
하나UBS자산운용	1,198,590	2.00%
삼성투신운용	1,003,195	1.67%
엘아이지손해보험우리사주조합	995,140	1.66%
메트라이프생명보험(변액)	805,680	1.34%
신한BNP파리바자산운용	787,187	1.31%
JPM SECURITIES LTD-EQUITIES	1,660,710	2.77%
유영희	657,510	1.10%
(CITI+)NTC-SC BNSTN DW	625,190	1.04%
합 계	38,489,315	64.15%

### 7-2. 주식소유현황

(2009년 3월 31일 현재)

(단위 : 주, %)

구 분	주 주 수		소 유 주 식 수	
		비율 (%)		비율 (%)
정부 및 정부관리회사	1	0.01	3,300	0.01
은 행	135	1.08	9,557,187	15.93
보 험 회 사	3	0.02	4,571,200	7.62
증 권 회 사	26	0.21	1,762,401	2.94
투 자 신 탁 회 사	102	0.81	4,253,898	7.09
연 기 금	0	0.00	0	0.00
종 금/저 축 은 행	7	0.06	335,320	0.56
기 타 법 인	212	1.69	14,306,547	23.84
개 인 및 기 타	12,067	96.13	25,210,147	42.02
합 계	12,553	100.00	60,000,000	100.00
[참 고 사 항]				
외 국 인	188	1.50	10,401,300	17.34

## 8. 임원 및 직원 등에 관한 사항

### 8-1. 임원 현황

(정기주주총회 선임후 기준)

상근임원· 사외이사	성명	직명	담당업무 또는 주된 직업
상임	구자준	회장	이사회 의장, 대표이사 회장
상임	김우진	사장	대표이사 사장
상임	장남식	사장	영업총괄 사장 겸 법인영업총괄
상임	김병현	부사장	지원총괄
상임	이용문	부사장	중국법인설립TFT
상임	이명주	전문위원	장기보험담당
상임	이동형	전무	자동차보험총괄
상임	박찬수	상근감사위원	상근감사위원
상임	노문근	상무	미국법인장
상임	윤성호	상무	고객지원담당
상임	권중원	상무	경영기획담당 겸 마케팅담당
상임	배종기	상무	개인영업총괄
상임	송해주	상무	충청본부장
상임	양원근	상무	준법감시인
상임	이호영	상무	재경담당
상임	윤경수	상무	법인영업1본부장
상임	이종욱	이사	미국법인
상임	이중삼	이사	인사총무담당
상임	최우영	이사	강북본부장
상임	박주천	이사	홍보담당
상임	이영훈	이사	자보담당
상임	이기원	이사	경인강원본부장
상임	유승현	이사	강남본부장
상임	김강현	이사	일반보험담당
상임	김형직	이사	IT담당
상임	이강우	이사	개인마케팅담당
상임	박태근	이사	방카슈랑스본부장
상임	정하진	이사	직할영업본부장
상임	정도현	이사	법인영업2본부장
상임	이흥수	이사	호남본부장
상임	신재동	이사	대구본부장
상임	김형걸	이사	해외사업담당
사외이사	최춘근	사외이사	사외이사(감사위원회 위원장)
사외이사	이남식	사외이사	사외이사(위험관리위원회 위원장)
사외이사	김경한	사외이사	사외이사(감사위원회 위원)
사외이사	최병철	사외이사	사외이사(감사위원회 위원)
사외이사	정재욱	사외이사	사외이사(위험관리위원회 위원)

주) 사외이사로 피선된 자격을 ( ) 내에 기재.

(사외이사로 피선된 자격 : 대주주 추천, 소액주주 추천 및 이사회추천으로 구분)

\* 이사회내 사외이사후보추천위원회의 추천에 의함

## 8-2. 임직원 현황

(2009년 5월 31일 현재. 단,임원은 정기주주총회선임후 기준)

(단위 : 명)

구 분		2008년도	2007년도
임원	등기임원(사외이사포함)	9	9
	비등기임원	28	29
직원	정규직	2,640	2,541
	비정규직	59	93
합 계		2,736	2,672

## 9. 이해관계자와의 거래내용

### 9-1. 임직원대출잔액

(단위:억원)

구 분	2008년도	2007년도
임직원대출잔액	419	419

### 9-2. 사외이사 등에 대한 대출 및 기타거래 내역

#### 1) 대출현황

"해당사항 없음"

#### 2) 기타 주요거래 내역(부동산매매,임대차,용역계약,주식,회사채매입 등)

"해당사항 없음"

## 10. 기타 필요한 사항

### 10-1. 기관경고 및 임원 문책사항

2009년 2월 27일 '재산종합보험 보험요율 적용 부당'의 사유로 인하여 업무담당 이사에 대한 감독 책임으로 문책경고를 받은 바 있음

### 10-2. 민원발생현황

구분	2008년도	2007년도
민원발생평가등급	2등급	4등급

주 1) 민원발생평가등급은 CY(1~12월) 기준임

#### 2) 민원발생평가등급

- 금융감독원에서 처리한 민원에 대하여 민원발생 규모, 민원에 대한 회사의 해결노력, 총자산·고객수 등의 영업규모를 종합적으로 반영하여 1등급부터 5등급까지 회사별 등급을 산정하여 평가한 등급으로 상위등급일수록 상대적으로 민원처리과정이 양호함



### 10-3. 이용자편람

#### - 연결대상자회사

손해보험회사 (이하 손보사라 합니다)가 해당 회계연도말 현재 다른 회사의 발행 주식에 대하여 아래와 같이 소유하고 있는 경우 그 다른 회사를 연결대상자회사라고 합니다.

- (1) 다른 회사에 대한 손보사의 지분율이 50% 초과하는 경우
- (2) 다른 회사에 대한 손보사의 지분율이 30% 초과하면서 최대주주인 경우
- (3) 손보사와 손보사의 종속회사 (종속회사의 종속회사 포함)가 합하여 (1),(2)에 규정된 방법으로 주식을 소유하거나 실질지배력을 보유함으로써 다른 회사를 지배하는 경우

\* 종속회사 : 위의 (1),(2)에서 말하는 "다른 회사"를 종속회사라 합니다.

#### - 비연결 자회사

손보사의 지분율이 15% 초과하면서 연결대상이 아닌 다른 회사를 비연결자회사라고 합니다.

#### - 주주배당률

주주배당률은 납입자본금에 대한 배당금액의 비율을 나타내는 것으로 아래의 산식으로 산출합니다.

\* 주주배당률 = 배당금액 / 납입자본금 × 100

#### - 주당배당액

주당배당액은 1주당 배당금액을 나타내는 것으로 아래의 산식으로 산출합니다.

\* 주당배당액 : 배당금액 / 발행주식수

#### - 배당성향

배당성향은 세후 당기순이익에 대한 배당금액의 비율로 아래의 산식을 적용하여 산출합니다.

\* 배당성향 = 배당금액 / 세후 당기순이익 × 100

(세후 당기순이익은 연결전 일반계정의 세후 당기순이익을 말함)

#### - 계약자배당전잉여금

계약자배당전잉여금이란 손보사의 회계년도중에 신규 발생한 계약자배당금을 제외한 책임준비금 (금리차보장배당 등의 소요액과 계약자배당금의 부리이자를 포함한 금액)을 우선 적립한 후의 잔여액을 말하며 계약자배당은 이 금액을 기준으로 이루어집니다.

#### - 순사업비

지급경비에서 수입경비를 차감한 금액입니다.

\* 지급경비 : 급여, 퇴직급여, 복리후생비, 일반관리비, 모집비 등

\* 수입경비 : 수입손해조사비, 출재보험수수료, 출재이익수수료 등

#### - 장기환급금

만기환급금 + 개인연금지급금 + 개인연금배당금 + 장기계약환급금

#### - 보험영업이익

보험영업수익에서 보험영업비용을 차감한 금액입니다.

\* 보험영업수익 : 보험료수익, 재보험금수익, 구상이익 등

\* 보험영업비용 : 보험금비용, 재보험료비용, 사업비, 신계약비상각비, 환급금비용 등

#### - 투자영업이익

투자영업수익에서 투자영업비용을 차감한 금액입니다.

\* 투자영업수익 : 이자수익, 배당금수익, 임대료수익, 수수료수익, 상품유가증권 처분, 평가이익 등

\* 투자영업비용 : 배당금비용, 이자비용, 상품유가증권 처분, 평가손실 등

#### - 영업손익

보험영업이익 + 투자영업이익 - 책임준비금전입액 - 비상위험준비금전입액

#### - 당기순이익

영업손익 + 기타손익 + 특별계정손익 + 특별이익 - 특별손실 - 법인세비용

- 현금 및 예치금

현금, 예금, 단자어음, 금전신탁, 선물거래예치금 등을 말합니다.

- 단기매매증권

단기매매증권은 단기매매차익을 위해 취득한, 매수와 매도가 적극적이고 빈번하게 이루어지는 유가증권을 말합니다.

- 만기보유증권

만기보유증권은 만기가 확정된 채무증권으로 상환금액이 확정되었거나, 확정이 가능한 채무증권을 말합니다.

- 매도가능증권

매도가능증권은 단기매매증권과 만기보유증권에 속하지 아니하는 유가증권 모두를 말합니다.

- 대출채권

경제적 실질이 이자수치를 목적으로 담보를 제공받거나 신용으로 일정기간동안 또는 동기간 종료시 원리금의 반환을 약정하고 자금을 대여하는 금액으로 콜론, 보험약관 대출, 유가증권담보대출, 부동산담보대출, 신용대출, 지급보증대출, 어음할인대출 등이 있습니다.

- 고정자산

유형자산 + 무형자산

\* 유형자산 : 비품, 차량운반구

\* 무형자산 : 영업권, 창업비, 개발비, 소프트웨어 등

- 유가증권평가손익

회계결산일 현재 보유하고 있는 유가증권의 장부가과 당해 회계년도말의 시가 또는 순자산가액과의 차이입니다.

(장부가는 총회 결산승인 후의 수정장부가를 의미합니다.)

- 보험계약준비금

책임준비금 + 비상위험준비금

- 책임준비금 : 보험계약자 또는 수익자에게 장래에 보험금, 환급금, 배당금을 지급하기 위하여 적립한 금액입니다.

1)지급준비금 : 대차대조표일 현재 보험금 등의 지급사유가 발생한 계약에 대해 소송에 계류중에 있는 금액과 이미 보험금 지급사유가 발생했으나, 보험금 지급금액의 미확정 등으로 아직 지급하지 않은 금액

2)장기저축성보험료적립금 : 장기저축성보험의 만기환급금(중도환급금 포함) 및 해지환급금 등에 총당하기 위하여 적립하는 금액

3)미경과보험료적립금 : 대차대조표일 현재 회수된 보험료 중 차기 이후에 속하는 미경과보험료 해당액으로 회수기일 미도래분에 대한 선수 보험료를 포함

4)계약자배당준비금 : 계약자배당에 총당하기 위해 적립하는 금액으로 보험료 및 책임준비금 산출방법서와 금융감독위원장이 정하는 바에 의해 계산한 금액

5)계약자이익배당준비금 : 계약자에게 배당하거나 계약자이익배당준비금 외의 책임준비금을 추가적으로 적립할 목적으로 법령이나 약관에 의해 영업성과에 따라 총액으로 적립하는 금액

6)출재보험준비금 : 책임준비금 중 수재보험사로부터 회수가능한 금액

- 특별계정

특별계정은 보험업법 제108조에서 정하고 있는 특별계정과 동일한 개념으로, 일반계정과 구분 운용 및 회계처리하기 위하여 설정하는 계정을 말합니다.

- 부실대출

부실대출은 총대출 중 고정, 회수의문 및 추정손실을 합한 것으로 손보사의 자산건전성을 측정할 수 있는 지표입니다.

1) 고정은 다음의 1에 해당하는 자산을 말합니다.

- 경영내용, 재무상태 및 미래현금흐름 등을 감안할 때 채무상환능력의 저하를 초래할 수 있는 요인이 현재화되어 채권회수에 상당한 위험이 발생한 것으로 판단되는 거래처(고정거래처)에 대한 자산
- 3월이상 연체대금을 보유하고 있는 거래처에 대한 자산중 회수예상가액 해당분
- 최종부도 발생, 청산·파산절차 진행 또는 폐업 등의 사유로 채권회수에 심각한 위험이 존재하는 것으로 판단되는 거래처에 대한 자산중 회수예상가액 해당부분
- "회수의문거래처" 및 "추정손실거래처"에 대한 자산중 회수예상가액 해당부분

2) 회수의문은 다음의 1에 해당하는 자산을 말합니다.

- 경영내용, 재무상태 및 미래현금흐름 등을 감안할 때 채무상환능력이 현저히 악화되어 채권회수에 심각한 위험이 발생한 것으로 판단되는 거래처에 대한 자산 중 회수예상가액 초과부분
- 3월이상 12월미만 연체대출금을 보유하고 있는 거래처에 대한 자산중 회수예상가액 초과부분

3) 추정손실은 다음의 1에 해당하는 자산을 말합니다.

- 경영내용, 재무상태 및 미래현금흐름 등을 감안할 때 채무상환능력의 심각한 악화로 회수불능이 확실하여 손실처리가 불가피한 것으로 판단되는 거래처에 대한 자산 중 회수예상가액 초과부분
- 12월이상 연체대금을 보유하고 있는 거래처에 대한 자산중 회수예상가액 초과분
- 최종부도 발생, 청산·파산절차 진행 또는 폐업 등의 사유로 채권회수에 심각한 위험이 존재하는 것으로 판단되는 거래처에 대한 자산 중 회수예상가액 초과부분
- 파생금융상품거래  
통화, 채권, 주식 등 기초자산의 가격에 근거하여 그 가치가 결정되는 금융상품을 매매하거나 이로부터 발생하는 장래의 현금흐름을 교환하기로 하는 거래 및 기타 이를 이용하는 거래입니다.

1) 장내거래는 거래소가 정하는 방법 및 기준에 따라 행하여지는 파생금융상품거래

2) 장외거래는 장내거래가 아닌 당사자간의 계약에 의한 파생금융상품거래

3) 헷지거래는 기초자산의 손실을 감소 혹은 제거하기 위한 파생금융상품거래

4) 트레이딩거래는 거래 목적이 헷지거래에 해당되지 않는 모든 파생금융상품거래

- ROA (Return on Assets)

보험회사의 총자산을 사용하여 이익을 어느 정도 올리고 있는가를 나타내는 보험회사의 이익창출능력으로 자산대비수익률이라고도 합니다.

- ROE (Return on Equity)

보험회사에 투자된 자본을 사용하여 이익을 어느 정도 올리고 있는가를 나타내는 보험회사의 이익창출능력으로 자기자본수익률이라고도 합니다.

- 지급여력비율

지급여력비율이란 보험계약자에 대한 채무를 안정적으로 확보기 위해 보험종목별 위험도에 따라 보험계약준비금에 더해 보유하여야 할 자산기준에 대한 순자산 비율을 말하고, 이는 보험회사 재무구조의 건전성을 나타내는 지표이며 다음과 같이 산출합니다.

\* 지급여력비율 = (지급여력금액/지급여력기준금액) × 100

\* 지급여력금액 : 납입자본금, 자본잉여금, 이익잉여금, 비상위험준비금 등의 합계액에서 미상각신계약비, 무형자산 등의 합계액을 차감한 금액으로 하며, 이는 보험회사가 보유하고 있는 순자산가치를 의미합니다.  
(보험업감독규정 7-1조에 의해 산출합니다.)

\* 지급여력기준금액 : 일반보험과 장기보험의 위험보험에 대한 보험료기준 산출액과 보험금기준 산출액 중 큰 금액의 합계액과 장기보험의 책임준비금 합산금액으로 하며, 이는 보험종목별 위험도에 따라 보험계약준비금에 더해 보유하여야 할 자산기준을 의미합니다.  
(보험감독규정 7-2조 제2항에 의해 산출합니다.)

- 부실자산비율

가중부실자산 / 자산건전성 분류대상 자산 ×100

\* 자산건전성 분류대상 자산 : 보험업감독규정 제 59조 2항에 따른 "자산건전성 분류기준"에 의하여 분류된 자산

\* 가중부실자산 : 자산건전성 분류대상자산 중 건전성 분류에 따른 고정분류자산의 20%, 회수의문분류자산의 50%, 추정손실분류자산의 100% 상당액을 합한 금액

- 유동성비율

유동성비율은 손보사의 지급능력을 표시하는 지표로 그 비율이 높을수록, 고객의 인출요구에 대한 지급능력이 높다는 것을 의미합니다.

- 위험가중자산

위험가중자산이란 보유자산의 신용도 (예시 : 채권발행기관의 신용도, 차주의 신용도 등) 및 자산의 성격별로 예상 손실액을 추정한 것을 말하며, 총자산 중 미상각손계약비 및 영업권을 제외한 자산에 대해 감독원장이 별도로 정하는 기준에 따라 자산별 위험가중치를 부과하여 산출합니다.

통상적으로 위험가중치는 과거 경험율을 기초로 결정됩니다.

<참고> 위험가중자산 산정 기준

자 산 의 분 류	위 험 가 중 치 기 준
1. 현·예금	
가. 현금	0%
나. 당좌예금	10%
다. 보통예금	제 1금융권 : 10%, 제 2금융권 : 50%
라. 정기예금	제 1금융권 : 10%, 제 2금융권 : 50%
마. 정기적금	제 1금융권 : 10%, 제 2금융권 : 50%
바. 기타예금	
- 상호부금	제 1금융권 : 10%, 제 2금융권 : 50%
- 표지어음	제 1금융권 : 10%, 제 2금융권 : 100%
- 발행어음	50%
- 보증어음	제 1금융권 : 20%, 제 2금융권 : 50%, 기타 : 100%
- CD	10%
- CMA	50%
- MMDA	20%
- 외화예금	10%
- 기타	10%
사. 금전신탁	50%
아. 선물거래예치금	20%
자. 기타예치금	50%
2. 단기매매증권	
가. 주식	100%
나. 국공채	
- 국채	0%
- 공채	10%
다. 특수채	
- 한국은행	0%
- 정부출자기관, 공공기관	10%
라. 금융채	
- 제 1금융권(특수은행채권 등)	20%
- 제 2금융권(카드채권 등)	50%
마. 회사채	
- 보증회사채	공공기관:10%, 제1금융권:20%, 제2금융권:50%, 기타:100%
- 무보증회사채	신용평가등급 A등급이상 50%, 기타 100%

자 산 의 분 류	위 험 가 중 치 기 준
바. 수익증권 - 개발신탁 - 공사채형 - 주식형 - MMF - 기타	20% 50% 50% 50% 100%
사. 외화유가증권 (1) 주식 (2) 채권 - 우리나라 정부, 한국은행 및 OECD국 정부, 중앙은행이 발행 또는 보증 - 국내 공공기관, OECD국 공공 부문 및 OECD국을 제외한 국가의 정부, 중앙은행이 발행 또는 보증 - 국내 제1금융권 보증, OECD국 공공 부문 및 OECD국을 제외한 국가의 정부, 중앙은행이 발행 또는 보증 - 국내 제2금융권 보증 - 국제신용평가기관(S&P, Moody's) 으로부터 A등급이상을 받은 채권 - 상기 이외의 해외채권 및 위 분류 대상중 국제신용평가기관, Moody's)으로부터 투자부적격 판정을 받은 채권 (3) 수익증권 (4) 신종유가증권 (5) 기타유가증권	100% 0% 10% 20% 50% 50% 100% 100% 100% 100%
아. 기타유가증권 - 투자일임유가증권 - 기타	100% 100%
3. 매도가능증권 가. 주식 나. 출자금 다. 국공채 - 국채 - 공채 라. 특수채 - 한국은행 - 정부출자기관, 공공기관 마. 금융채 - 제 1금융권(특수은행채권 등) - 제 2금융권(카드채권 등) 바. 회사채 - 보증회사채 - 무보증회사채	100% 100% 0% 10% 0% 10% 20% 50% 공공기관:10%, 제1금융권:20%, 제2금융권:50%, 기타:100% 신용평가등급 A등급이상 50%, 기타 100%

자 산 의 분 류	위 험 가 중 치 기 준
사. 수익증권	
- 개발신탁	20%
- 공사채형	50%
- 주식형	50%
- MMF	50%
- 기타	100%
아. 외화유가증권	
(1) 주식	100%
(2) 채권	
- 우리나라 정부, 한국은행 및 OECD국 정부, 중앙은행이 발행 또는 보증	0%
- 국내 공공기관, OECD국 공공 부문 및 OECD국을 제외한 국가의 정부, 중앙은행이 발행 또는 보증	10%
- 국내 제1금융권 보증, OECD국 공공 부문 및 OECD국을 제외한 국가의 공공부문이 발행 또는 보증	20%
- 국내 제2금융권 보증	50%
- 국제신용평가기관(S&P, Moody's) 으로부터 A등급이상을 받은 채권	50%
- 상기 이외의 해외채권 및 위 분류 대상중 국제신용평가기관, Moody's)으로부터 투자부적격 판정을 받은 채권	100%
(3) 수익증권	100%
(4) 신종유가증권	100%
(5) 기타유가증권	100%
자. 기타유가증권	
- 투자일임유가증권	100%
- 기타	100%
4. 만기보유증권	
가. 국공채	
- 국채	0%
- 공채	10%
나. 특수채	
- 한국은행	0%
- 정부출자기관, 공공기관	10%
다. 금융채	
- 제 1금융권(특수은행채권 등)	20%
- 제 2금융권(카드채권 등)	50%
라. 회사채	
- 보증회사채	공공기관:10%, 제1금융권:20%, 제2금융권:50%, 기타:100%
- 무보증회사채(관계회사포함)	신용평가등급 A등급이상: 50%, 기타: 100%
마. 수익증권	
- 개발신탁	20%

자 산 의 분 류	위 험 가 중 치 기 준
- 공사채형	50%
- 주식형	50%
- MMF	50%
- 기타	100%
바. 외화유가증권	
(1) 채권	
- 우리나라 정부, 한국은행, 및 OECD국 정부, 중앙은행이 발행 또는 보증	0%
- 국내 공공기관, OECD국 공공 부문 및 OECD국을 제외한 국가의 정부, 중앙은행이 발행 또는 보증	10%
- 국내 제1금융권 보증, OECD국 은행 및 OECD국을 제외한 국가의 공공부문이 발행 또는 보증	20%
- 국내 제2금융권 보증	50%
- 국제신용평가기관(S&P, Moody's) 으로부터 A등급이상을 받은 채권	50%
- 상기 이외의 해외채권 및 위 분류 대상중 국제신용평가기관, Moody's)으로부터 투자부적격 판정을 받은 채권	100%
(2) 수익증권	100%
(3) 신종유가증권	100%
(4) 기타유가증권	100%
사. 기타유가증권	
- 투자일임유가증권	100%
- 기타	100%
5. 지분법 적용 투자주식	
가. 주식	100%
나. 출자금	100%
6. 대출채권	대손충당금 및 이연대출부대수익차감전 기준으로 산출
가. 콜론	제1금융권:20%, 제2금융권:50%
나. 보험약관대출금	0%
다. 유가증권담보대출금	50%
라. 부동산담보대출금	주택:50%, 기타 100%
마. 신용대출금	
- 신용평가등급 A등급 이상	50%
- 기타	100%
바. 어음할인 대출금	100%
사. 지급보증대출금	
- 정부 또는 한국은행 보증	0%
- 공공기관 보증	10%
- 제1금융권 보증	20%
- 제2금융권 보증	50%
- 기타 보증	100%

자 산 의 분 류	위 험 가 중 치 기 준
아. 기타대출금	
- CP	100%
- 주택보험대출금	50%
- 사모사채	신용평가등급 A등급 이상 50%, 기타 100%
- RP	제1금융권:20% , 제2금융권:50%
- 기타	100%
7. 부동산	100%
II. 비운용자산	
가. 보험미수금 (거래처별 보험미지급금 차감후)	100%
나. 기타비운용자산	100%

[ 산정방식 ]

- 부동산은 감가상각누계액 및 가치하락손실충당금 차감전 기준이며,  
비운용자산은 대손충당금과 감가상각누계액 차감전 기준임
- 비운용자산과 총자산은 미상각신계약비, 영업권 및 퇴직보험 특별계정자산을 제외한 금액
- 사모사채는 회사채 위험가중기준 적용
- 비운용자산 중 보험미수금의 대상자산은 거래처별로 보험미지급금을 차감한 금액임

- 발생손해율

발생손해액 / 경과보험료 ×100

- 순사업비율

사업비 / 경과보험료 ×100

\* 사업비는 손익계산서 상의 순사업비

- 운용자산수익율

투자영업손익 / 경과운용자산 ×100

\* 투자영업손익 = 투자수익 - 투자비용

\* 경과운용자산 = (기초운용자산 + 기말운용자산 - 순투자수익) ÷ 2

- 현금수지차비율

\* 현금수지차 : 보험영업수지차(보유보험료 - 순보험금 - 장기환급금 - 사업비) +  
보험영업외수지차(투자영업수지차 + 영업외수지차 + 특별손익) -  
보험미수금증가액 + 보험미지급금증가액

- 임직원당 거수 원수보험료

임직원 거수 원수보험료 / 평균 임직원수

- 모집인당 거수 원수보험료

모집인 거수 원수보험료 / 평균 모집인수

- 대리점당 거수 원수보험료

대리점 거수 원수보험료 / 평균 대리점수

- 퇴직급여충당금비율

퇴직급여충당금 잔액 / 전직원 일시퇴직시 소요되는 퇴직금 ×100

- 유가증권평가손익

유가증권 평가손익은 회계결산일 현재 보유하고 있는 유가증권의 장부가와 당해  
회계연도말의 공정가액 또는 순자산가액과의 차이를 의미합니다.

\* 장부가는 총회 결산승인후의 수정장부가를 의미합니다.

- 특수관계인

특수관계인은 자본시장법 시행령 제8조에 해당하는 자로서, 최대주주 또는 주요주주의  
직계존비속 등 친족 및 그들과 합산하여 30%이상을 출자 또는 사실상 영향력을 행사하고  
있는 경우 당해 법인·기타 단체와 그 임원 등을 말합니다.

- 특수관계회사



특수관계회사라 함은 보험감독규정 별표 6에서 정하는 특수관계자 중 동일인과 그 친족이 임원의 과반수이상이거나 출연금의 50%이상을 출연하였거나 그 중 1인이 설립자로 되어있는 비영리법인·조합·단체를 말합니다.

- 신용평가등급

신용평가 전문기관에서 정한 등급을 의미하며, 평가등급으로는 채무의 상환능력을 평가한 장, 단기 신용등급 등이 있습니다. 장기신용등급은 장기 채무 상환능력 및 상환불능 위험, 투자자에 법적인 보호정도 등을 나타내는 것이며, 단기신용등급은 1년미만 단기채무 상환능력 및 상환불능위험 등을 나타냅니다. 각 신용평가 기관별로 신용등급의 체계는 다르게 표현될 수 있습니다.

예시) 외국 주요 신용평가 전문기관 등급표

구 분		Moody's	S & P	IBCA
장기	투자적격등급	Aaa ~ Baa3 (10등급)	AAA ~ BBB- (10등급)	AAA ~ BBB (4등급)
	투자부적격등급	Ba1 ~ C (9등급)	BB+ ~ D (12등급)	BB ~ C (5등급)
단기	투자적격등급	P-1 ~ P-3 (3등급)	A-1 ~ A-3 (3등급)	A1 ~ A3 (3등급)
	투자부적격등급	NP	B ~ D	B ~ C (2등급)

- 평가기준

① A++, A+(Superior)

: A.M. Best의 기준에 의하면 최고의 재무건전성(Super Financial Strength)를 가지고 있어 계약자에 대한 의무(Obligation)를 충족하는데 있어서 향후 아무런 문제가 없을 것으로 예상됨  
(has a very strong ability to meet their ongoing obligation to policyholders)

② A, A-(Excellent)

: A.M. Best의 기준에 의하면 탁월한 재무건전성(Excellent Financial Strength)를 가지고 있어 계약자에 대한 의무(Obligation)를 충족하는데 있어서 향후 아무런 문제가 없을 것으로 예상됨  
(has a strong ability to meet their ongoing obligation to policyholders)

③ B++, B+(Very Good)

: A.M. Best의 기준에 의하면 우수한 재무건전성(Very Good Financial Strength)를 가지고 있어 계약자에 대한 의무(Obligation)를 충족하는데 있어서 향후 문제가 없을 것으로 예상됨  
(has a good ability to meet their ongoing obligation to policyholders)

④ B, B-(Fair)

: A.M. Best의 기준에 의하면 적절한 재무건전성(Fair Financial Strength)를 가지고 있어 계약자에 대한 의무(Obligation)를 충족할 능력이 있는 것으로 예상되지만  
(has an ability to meet their ongoing obligation to policyholders) 경제상황이나 Underwriting 조건이 급격히 변화한다면 취약할(Vulnerable) 수도 있음

⑤ C++, C+(Marginal)

: A.M. Best의 기준에 의하면 최소한의 재무건전성(Marginal Financial Strength)를 가지고 있어 계약자에 대한 현재의 의무(Current Obligation)를 충족할 능력이 있는 것으로 예상되지만  
(has an ability to meet their ongoing obligation to policyholders) 경제상황이나 Underwriting 조건이 급격히 변화한다면 취약할(Vulnerable) 수도 있음

⑥ C, C-(Weak)

: A.M. Best의 기준에 의하면 취약한 재무건전성(Weak Financial Strength)를 가지고 있어 계약자에 대한 현재의 의무(Current Obligation)를 충족할 능력이 있는 것으로 예상되지만 (has an ability to meet their ongoing obligation to policyholders) 경제상황이나 Underwriting 조건이 급격히 변화한다면 매우 취약할 (Very Vulnerable) 수도 있음

⑦ D (Poor)

: A.M. Best의 기준에 의하면 재무건전성이 형편없이 취약하여(Poor Financial Strength) 계약자에 대한 현재의 의무(Current Obligation)를 충족할 능력이 없는 것으로 예상되며 (has Not an ability to meet their ongoing obligation to policyholders) 경제상황이나 Underwriting 조건이 급격히 변화한다면 극도로 취약할(Extremely Vulnerable) 수도 있음

⑧ E (Under Regulatory Supervision)

: A.M. Best의 기준에 의하면 보험감독기구(Insurance Regulatory Authority)의 감독이 필요한 상태로 아직 청산(Liquidation)의 대상이 되지는 않음

⑨ F (In Liquidation)

: A.M. Best의 기준에 의하면 법원에 의해 청산명령이 내려져 있는 상태를 말함

⑩ S (Rating Suspended)

: A.M. Best의 기준에 매우 심각한 상황이 발생하여 적절한 정보를 제공하지 못하여 Rating 자체를 낼 수 없는 상황을 말함