

경영공시자료

FY2007 LIG손해보험주식회사의 현황

목 차

1. 주요 경영현황 요약

2. 회사의 개황

- 2-1 선언문
- 2-2 연혁·추이
- 2-3 자본금
- 2-4 계약자 배당
- 2-5 주주배당

3. 사업의 내용

- 3-1 경영방침
- 3-2 조직
- 3-3 모집조직현황
- 3-4 대출금운용
- 3-5 유가증권투자 및 평가손익
- 3-6 부동산 보유현황
- 3-7 보험계약준비금 적립
- 3-8 보험계약현황
- 3-9 재보험 현황
- 3-10 자본적정성 지표
- 3-11 수익성지표
- 3-12 생산성지표
- 3-13 신용평가등급

4. 재무에 관한 사항

- 4-1 재무상황 개요
- 4-2 외화자산·부채
- 4-3 대손상각 및 대손충당금
- 4-4 부실대출 현황
- 4-5 경영실적 개요
- 4-6 손익발생원천별 실적
- 4-7 자산건전성 지표
- 4-8 유동성지표
- 4-9 대차대조표

4-10 손익계산서

4-11 이익잉여금(결손금) 처분계산서

4-12 자본변동표

4-13 현금흐름표

4-14 주식사항

5. 감사인의 의견 등

5-1 감사보고서

6. 지배구조 및 관계회사 등의 현황

- 6-1 자회사 경영실적
- 6-2 타금융기관과의 거래내역
- 6-3 내부통제
- 6-4 자회사
- 6-5 주식매수선택권 부여내용

7. 주식에 관한 사항

- 7-1 대주주
- 7-2 주식소유현황

8. 임원 및 직원 등에 관한 사항

- 8-1 임원현황
- 8-2 임직원현황

9. 이해관계자와의 거래 내용

- 9-1 임직원대출잔액
- 9-2 사외이사 등에 대한 대출 및
기타거래 내역

10. 기타 필요한 사항

- 10-1 기관경고 및 임원문책사항
- 10-2 민원발생현황
- 10-3 이용자 편람

1. 주요경영현황 요약

1. 회사개요

1) 회사 연혁

1959. 1. 27	범한해상보험주식회사로 창립
1962. 6. 21	범한해상화재보험주식회사로 변경
1970. 4. 3	럭키금성그룹 범한 주식 인수
1976. 6. 23	기업공개(자본금 10억원)
1982. 7. 10	범한화재해상보험주식회사로 변경
1986. 11. 29	럭키금성 다동빌딩 사옥 준공(서울 중구 다동 85)
1988. 6. 21	럭키화재해상보험주식회사로 변경
1995. 6. 1	LG화재해상보험주식회사로 변경
1998. 12. 24	유상증자 실시 (자본금 217억원 → 300억원)
1999. 7. 10	주식 액면분할 (1주의 금액 5,000 → 500원)
2006. 4. 1	LIG손해보험주식회사로 변경

2) 임원 및 대주주 현황

	직위	성명
대표이사	부회장	구자준
	사 장	김우진

주주성명	소유주식수	소유비율
구본상외 18인	15,458,696	25.76%
현대해상화재보험	2,600,000	4.33%
삼성생명보험	2,023,916	3.37%
미래에셋자산운용	1,806,970	3.01%
신한은행	1,440,780	2.40%

3) 조직현황

실	팀	영업본부
1	47	8
부/지점	영업소	해외
110	338	7

2. 요약재무정보

1) 요약대차대조표

(단위:백만원)

구분	FY2007	FY2006	증감액
현금 및 예치금	277,032	219,674	57,358
유가증권	2,615,635	2,182,564	433,071
대출채권	2,443,766	1,923,520	520,246
유형자산	563,910	563,149	761
기타자산	955,868	915,481	40,387
특별계정자산	450,138	330,624	119,514
자산총계	7,306,349	6,135,012	1,171,337
책임준비금	5,401,529	4,655,172	746,357
비상위험준비금	360,840	347,897	12,943
차입부채	14,696	0	14,696
기타부채	513,281	407,485	105,796
특별계정부채	449,645	334,531	115,114
부채총계	6,739,991	5,745,085	994,906
자본금	30,000	30,000	0
자본잉여금	51,467	51,110	357
자본조정	-21,715	-21,340	-375
기타포괄손익누계액	165,228	106,710	58,518
이익잉여금	341,378	223,447	117,931
자본총계	566,358	389,926	176,432

2) 요약손익계산서

(단위:백만원)

구분	FY2007	FY2006	증감액
영업수익	5,181,741	4,770,957	410,784
영업비용	5,027,015	4,772,058	254,957
영업이익	154,725	-1,101	155,826
영업외수익	25,042	19,073	5,969
영업외비용	24,143	8,364	15,779
법인세비용차감전손익	155,624	9,608	146,016
법인세비용	30,929	-448	31,377
당기순이익	124,695	10,056	114,639

3) 사업실적

(단위:건, 백만원)

구분		FY2007	FY2006	증감액
신계약실적	건수	5,294,330	5,752,141	-457,811
	금액	1,149,720,323	1,243,871,394	-94,151,071
보유계약실적	건수	6,486,524	6,675,937	-189,413
	금액	921,863,744	1,082,878,958	-161,015,214
원수보험료		4,216,685	3,924,679	292,006
원수보험금		1,445,628	1,443,237	2,391
순사업비		828,824	807,364	21,460

4) 주요경영효율지표

(단위:%)

구분	FY2007	FY2006	증감액
손해율	80.22	83.40	-3.18
사업비율	22.96	24.22	-1.26
자산운용율	80.45	79.23	1.23
자산수익율	5.24	5.66	-0.42
효력상실해약율	18.16	17.61	0.54
계약유지율 (13회차/25회차)	73.51 / 58.93	74.92 / 57.21	-1.41 / 1.72
민원발생율*	4등급	상반기:우수3위 하반기:2등급	
신용평가등급	A- (A.M.Best) BBB+ (S&P)	A- (A.M.Best) BBB+ (S&P)	
지급여력비율	221.89	191.90	29.99

*'06년까지는 반기마다 연 2회 평가했으나 제도의 정착에 따라 금융회사의 평가부담 완화를 위해 '07년부터는 연 1회 평가함

※ 주요경영효율지표 산출식

- 손해율 : 발생손해액 / 경과보험료
- 사업비율 : 순사업비 / 보유보험료
- 운용자산이익율 : 투자영업손익 / 경과운용자산
- ROA : 당기순이익 / {(전회계연도말 총자산 + 당분기말 총자산 - 당기순이익) / 2}
- ROE : 당기순이익 / {(전회계연도말 자기자본 + 당분기말 자기자본 - 당기순이익) / 2}
- 자산운용율 : (당분기말 운용자산 / 당분기말 총자산)
- 자산수익율 : 투자영업손익 / {(전회계연도말 총자산 + 당분기말 총자산 - 투자영업손익) / 2}
- (총자산 = 대차대조표상 총자산에서 미상각신계약비, 영업권 및 특별계정자산을 차감한 잔액)
- 효력상실해약율 : 효력상실액 / (연초보유계약액 + 신계약액)

2. 회사의 개황

2-1. 선언문

고객 여러분 안녕하십니까?

2007년 경영공시를 통해 당사의 경영현황 및 성과 전반에 관한 사항을 소개하게 된 것을 기쁘게 생각하며, 그간 저희 LIG손해보험의 발전에 변함없는 관심과 성원을 보내주신 고객 여러분께 깊은 감사의 말씀을 전합니다.

본 자료는 보험감독규정 제7-44조(경영공시)에 따라 작성되었으며, 저희 회사의 경영전반에 대한 진실한 내용을 다루고 있어 회사의 현황을 투명하게 보여드릴 수 있을 것으로 기대합니다.

당사는 지난 2007년을 "지속가능 성장의 원년"으로 정하고, 원칙과 기본에 입각한 경영으로 고객의 기대에 부응하는 성과를 창출하고자 노력하였습니다. 이를 통해 사업비율을 전년대비 1.2%p 개선하였고, 자동차 손해를 또한 7.6%p 개선을 실현함으로써 회사의 손익기반을 대폭 강화하였습니다. 그 과정에서 시장 점유율이 감소되는 어려움을 겪었으나, 손익 면에서는 1,247억의 당기순이익을 실현하였고, 총 자산규모도 7조 3,063억으로 전년대비 1조 1,713억이 증가하였습니다. 또한, 재무건전성 판단기준인 지급여력비율도 전년대비 30%p 개선된 221.9%를 실현하는 등 건실한 재무구조를 유지해 나가고 있습니다.

2008년 당사는 지난해 구축한 손익기반을 바탕으로 고객중심의 업무프로세스를 구축하고, 고객기반 확충 및 신성장동력발굴을 통하여 매출규모를 확대하며, 원가경쟁력 확보를 위한 손익구조 개선 노력을 지속적으로 전개하는 한편 임원 책임경영 및 긍정의 문화, 강한 기업문화 조성을 위해 노력할 것입니다.

언제나 고객과 함께 성장하고자 하는 저희 LIG손해보험에 대한 고객 여러분의 변함 없는 관심과 성원을 부탁드립니다. 여러분의 사랑과 신뢰를 받을 수 있도록 최선의 노력을 다하겠습니다.

고객 여러분의 건승과 가정의 행복을 진심으로 기원합니다.

감사합니다.

2008년 6월

LIG손해보험주식회사

대표이사 사장

김 우 진

2-2. 연혁·추이

1) 설립경과 및 설립 이후의 변동상황

1958. 12. 16	범한해상보험주식회사 설립등기
1959. 1. 27	범한해상보험주식회사 창립 서울 중구 태평로2가 28에서 업무개시
1970. 4. 3	럭키금성그룹 범한 주식 인수
1970. 5. 4	사옥 준공(서울 중구 소공동 77)
1976. 6. 23	기업공개(자본금 10억원)
1978. 5. 15	런던주재사무소 개설
1982. 7. 24	사옥이전(서울 종로구 인사동 194-27 태화빌딩)
1986. 11. 29	럭키금성 다동빌딩 사옥 준공(서울 중구 다동 85)
1987. 7. 24	뉴욕주재사무소 개설
1988. 10. 31	동경주재사무소 개설
1990. 4. 5	미국지점 개소
1992. 9. 25	자카르타 주재사무소 개설
1993. 2. 12	LA 주재사무소 개설
1995. 6. 24	하노이 주재사무소 개설
1997. 4. 23	북경 주재사무소 설치
1998. 12. 24	유상증자 실시 (자본금 217억원 → 300억원)
1999. 7. 10	주식 액면분할 (1주의 금액 5,000 → 500원)
2003. 2. 25	상하이 주재사무소 개설
2006. 2. 20	본점이전(서울 강남구 역삼동 649-11)

2) 상호의 변경

1959. 1. 27	범한해상보험주식회사로 창립
1962. 6. 21	범한해상화재보험주식회사로 변경
1982. 7. 10	범한화재해상보험주식회사로 변경
1988. 6. 21	럭키화재해상보험주식회사로 변경
1995. 6. 1	LG화재해상보험주식회사로 변경
2006. 4. 1	LIG손해보험주식회사로 변경

3) 합병, 영업양수 또는 영업양도

"해당사항 없음"

4) 경영활동과 관련된 중요한 사실의 발생

1967. 3. 27	자동차보험 인가
1983. 9. 27	자동차보험 영위 인가 획득
1988. 3. 7	업계 최초로 고객플라자 개설
1996. 3. 1	업계 최초로 매직카서비스 실시

1998. 4. 18	국내보험업계최초로 美 보험평가기관인 A.M.Best사로부터 신용등급 A- (Excellent) 획득
1998. 5. 27	보험감독원 경영평가서 최고 AA등급 획득
1998. 9. 30	인도네시아 합작법인 LG SIMAS Insurance 설립
1999. 3.	24시간 긴급출동보상서비스 실시
1999. 9. 7	美 보험평가기관인 A.M.Best사로부터 신용등급 A-(Excellent) 획득
1999. 11. 1	LG그룹으로부터 계열분리
2000. 1.	정보통신부 선정 기업정보화 30대 우수기업
2000. 1. 27	새로운 CI와 새천년 비전 선포
2000. 5. 12	美신용평가기관인 Standard & Poor's 사로부터 신용등급 A-(Strong)획득
2000. 9. 19	美 보험평가기관인 A.M.Best사로부터 신용등급 A-(Excellent) 획득
2000. 12. 20	한국생산성본부에서 실시한 손해보험부문 국가고객만족도지수 (NCSI) 1위 달성
2002. 9. 25	A.M.Best 신용등급 A-(Excellent) 획득
2002. 11. 20	고객만족경영대상 고객서비스혁신 최우수상 수상
2002. 12. 4	美신용평가기관인 Standard & Poor's 사로부터 신용등급 BBB(Stable) 획득
2003. 4. 29	매직카서비스센터 오픈
2003. 5. 16	VISION 2010 선포
2003. 5. 26	한국표준협회 주최 한국서비스대상 손해보험부문 대상 수상
2003. 10. 20	A.M.Best 신용등급 A-(Excellent) 획득
2004. 1. 27	LG화재 인재니움 개관
2004. 2. 3	뉴욕페스티벌 광고상(Final List) 수상
2004. 10. 19	2004 올해의 브랜드 대상 자동차보험 부문 수상
2005. 1. 26	2005 퍼스트브랜드 대상 수상 (LG화재-손해보험부문 / 매직카-자동차보험부문)
2005. 4. 1	매직카 베이직/라이프/럭스 3종 출시
2005. 5. 1	장기보험 새 브랜드 엘플라워 출범, 엘플라워 웰빙보험 출시
2005. 5. 27	매직카, 여성 소비자가 뽑은 브랜드대상 자동차보험 부문 대상 수상
2005. 9. 11	한국복지재단 꼬꼬마 상해보험 기금 전달
2005. 10. 12	엘플라워 봉사단 발족
2005. 11. 28	美신용평가기관 Standard & Poor's사로부터 신용등급 BBB+(Stable) 획득
2005. 12. 1	매직카세이브보험 출시
2005. 12. 1	퇴직연금 판매 개시
2006. 1. 2	엘플라워 희망의 집 1호 완공, 현판 전달식
2006. 1. 5	A.M.Best 신용등급 A-(Excellent) 획득
2006. 2. 22	2005 퍼스트브랜드 대상 수상 : 엘플라워 (장기보험부문)
2006. 4. 3	LIG손해보험 CI 선포식
2006. 4. 13	LIG-김영주 프로골프단 창단
2006. 5. 29	LIG 희망바자회 개최
2006. 6. 8	엘플라워 희망의 집 2호 완공 (경남 고성군)
2006. 6. 30	LIG 희망대축제
2006. 8. 25	LIG아트홀 개관
2006. 9. 1	위성사내방송 개국

2006. 10. 19	업무용 자동차보험 3종(매직카/매직카 에이스/매직카 뉴비즈니스) 출시
2006. 12. 5	2006 한국경영대상 혁신경영대상 수상
2006. 12. 13	엘플라워 희망의 집 3호 완공 (제주시)
2007. 2. 12	엘플라워 희망보험 출시
2007. 4. 17	중국 난징시와 투자의향서 체결
2007. 5. 3	LIG손해보험 사천연수원 기공식
2007. 5. 31	희망의 집 4호 완공 (충북 진천군)
2007. 7. 9	대한민국 e-금융상 시스템부문 금상 수상
2007. 8. 9	영업가족 미이홈피 서비스 오픈
2007. 9. 4	임직원 자선기금 'LIG희망기금' 조성 개시
2007. 12. 12	희망의 집 5호 완공 (강원 양구군)
2007. 12. 20	LIG희망기금 사업 협약식 및 전달식(세이브더칠드런코리아)
2008. 1. 2	소비자불만 자율관리 시스템 (CCMS) 도입 선포
2008. 1. 21	제 6회 LIG 어린이 경제캠프 개최
2008. 3. 8	제16회 한국마케팅 프론티어 기업이미지 부문 대상 수상

2-3. 자본금

당해년도말 자본금 잔액 : 300억원

(주:최근 3개년간 증자 또는 감자한 사실이 없음)

2-4. 계약자 배당

(단위: 천원)

구 분		2007년도					
		이자율차	배당률	사업비차	배당률	위험율차	배당률
일반계정	노후안심보험	2,239,359	1.10%	48,865	40.00%	131,229	30.00%
	홀런인생보험	0	0.00%	1,225	40.00%	10,856	30.00%
	실버그린연금보험	432,798	1.10%	7,003	40.00%	33,889	30.00%
	신실버그린연금보험	579,584	1.10%	52,778	40.00%	55,063	30.00%
	실버그린연금보험(II)	310,926	1.10%	52,195	40.00%	38,619	30.00%
	실버그린연금보험III	287,519	1.10%	54,345	40.00%	39,716	30.00%
	연금저축미래골드보험	260,193	1.28%	45,343	40.00%	18,146	30.00%
	연금저축미래골드보험 2	239,233	1.28%	69,474	40.00%	23,444	30.00%
	연금저축미래골드보험 (III)	638,070	1.28%	236,607	40.00%	56,278	30.00%
	연금저축 뉴-미래골드	326,996	1.28%	159,102	40.00%	43,888	30.00%
	연금저축미래골드보험 (L3.10)	778,644	1.28%	496,107	40.00%	67,264	30.00%
	연금저축미래골드보험 (L5.05)	431,434	1.28%	437,439	40.00%	49,169	30.00%
	연금저축미래골드보험 (L6.04)	274,145	1.28%	645,246	40.00%	69,627	30.00%
	연금저축미래골드 (L7.04)	-	-	354,545	40.00%	42,148	30.00%
	연금저축 LIG미래골드 (L7.10)	-	-	63,886	40.00%	4,719	30.00%
	연금저축 LIG행복연금 (L7.11)	-	-	0	0.00%	7,599	15.00%
	연금저축 LIG연금 (L7.11)	-	-	0	0.00%	-	-
	퇴직보험	-	-	1,154,454	40.00%	-	-
	합계	6,798,901		3,878,614		691,654	
특별계정	금리확정형	494,586	2.30%	-	-	-	-
	금리연동형	3,076,546	1.00%	-	-	-	-
	합계	3,571,132		-	-	-	-
구 분		2006년도					
		이자율차	배당률	사업비차	배당률	위험율차	배당률
일반계정	노후안심보험	4,085,017	2.00%	14,776	12.00%	92,578	20.00%
	홀런인생보험	0	0.00%	383	12.00%	7,375	20.00%
	실버그린연금보험	846,990	2.00%	5,229	12.00%	27,556	20.00%
	신실버그린연금보험	1,044,599	2.00%	27,469	12.00%	42,516	20.00%
	실버그린연금보험(II)	486,896	2.00%	15,907	12.00%	26,043	20.00%
	실버그린연금보험III	459,077	2.00%	17,106	12.00%	27,708	20.00%
	연금저축미래골드보험	280,337	1.65%	13,636	12.00%	11,854	20.00%
	연금저축미래골드보험 2	277,438	1.65%	22,960	12.00%	16,706	20.00%
	연금저축미래골드보험 (III)	684,071	1.65%	74,598	12.00%	37,594	20.00%
	연금저축 뉴-미래골드	324,895	1.65%	49,744	12.00%	29,373	20.00%
	연금저축미래골드보험 (L3.10)	683,886	1.65%	159,395	12.00%	46,930	20.00%
	연금저축미래골드보험 (L5.05)	276,812	1.65%	155,939	12.00%	37,644	20.00%
	연금저축미래골드보험 (L6.04)	-	-	278,410	12.00%	62,009	20.00%
	퇴직보험	-	-	917,499	43.18%	-	-
	합계	9,450,018		1,753,051		465,886	
특별계정	금리확정형	438,576	1.05%	-	-	-	-
	금리연동형	1,563,772	0.62%	-	-	-	-
	합계	2,002,348		-	-	-	-

주) 특별계정은 퇴직보험 및 퇴직연금 특별계정임

2-5. 주주배당

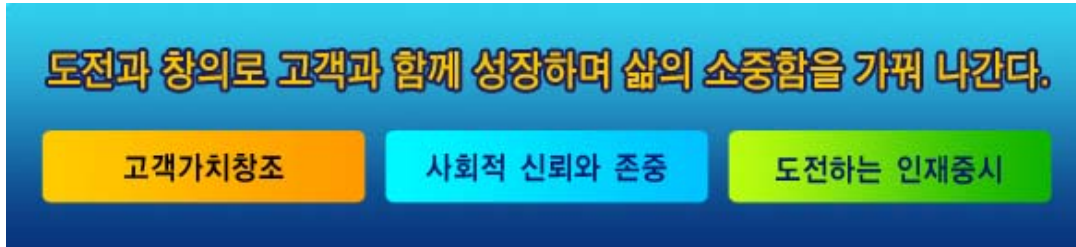
(단위: 원)

구 분	2007년도	2006년도
배 당 율	100.00%	25.00%
주 당 배 당 액	500	125
주 당 순 이 익	2,304	186
배 당 성 향	21.70%	67.27%

3. 사업의 내용

3-1. 경영방침

1) 경영이념



LIG손해보험은 고객의 가치 창조를 최우선으로 하고, 사회적 신뢰와 존중을 받으며, 도전하는 인재를 중시하는 Leading Company로써 고객과 함께 성장하며 삶의 소중함을 가꿔 나가고 있습니다.

2) LIG손해보험 기업문화체계

LIG손해보험은 경영이념 「도전과 창의로 고객과 함께 성장하며 삶의 소중함을 가꿔 나간다」을 기업문화의 바탕으로 비전을 실행하는 회사, 실행력 강한 일등인재, 경쟁에서 이기는 조직문화를 통한 "일등보험금융그룹"을 지향하고 있습니다.



3-2. 조직

1) 조직도 (2008. 5. 31 현재)

실	팀	영업본부	부/지점	영업소	해외
1	47	8	110	338	7

부회장	상근감사위원	감사실
	해외사업담당	국제영업팀/미국지점/해외사무소 6개
사장	지원총괄	경영기획담당 경영전략팀/미래사업TFT/리스크관리팀/전략지원팀 인사총무담당 인사팀/총무팀/인재나눔/비상계획팀 재경담당 재무기획팀/운용팀/기업용자팀/개인용자팀/IR팀/경리팀 장기보험담당 장기기획팀/장기상품팀/장기업무팀/손사지원팀/장기손사팀 고객지원담당 고객지원팀/고객콜센터 7개 고객지원센터(중앙/강남/수원/부산/대구/대전/광주) 홍보담당 홍보팀/미디어지원팀 IT담당 IT추진팀/차세대전산TFT
	자동차보험총괄	자보담당 자보기획팀/자보업무팀 보상담당 보상지원팀/송무팀/구상지원팀/SIU팀 9개 보상센터(강북/강남/강원/경인/경기/부산/대구/충청/호남)
	법인영업총괄	법인마케팅 법인영업지원팀/퇴직연금팀 법인영업1본부 법인영업 1/2/3/4/5부 법인영업2본부 법인영업 6/7/8/9/10/11부 직할영업본부 직할영업 1/2/3부 신채널본부 제휴영업부/제휴사업1팀/제휴사업2팀 방카슈랑스본부 방카슈랑스추진부/방카슈랑스영업 1/2/3/4/5부 일반보험담당 일반기획팀/기업보험업무팀/해상항공업무팀/화재특종UW팀/손해사정팀
	개인영업총괄	개인마케팅담당 영업지원팀/영업교육팀/채널전략팀/제도지원팀/GS지원팀/CRM팀 강북본부 본부지원팀/본부교육팀/9개 지점 (강북/중부/서울/대영/일산/의정부/구리/중앙GS/강남GS) 강남본부 본부지원팀/본부교육팀/9개 지점 (강남/송파/서초/강동/강서/영등포/성남/제주/강남GS) 경인강원본부 본부지원팀/본부교육팀/12개 지점 (수원/용인/안양/안산/인천/부평/부천/평택/원주/강릉/춘천/경인강원GS) 부산본부 본부지원팀/8개 지점 (부산/부산중부/부산동부/창원/마산/진주/울산/부산GS) 대구본부 본부지원팀/6개 지점 (대구/대구서부/포항/구미/안동/대구GS) 충청본부 본부지원팀/6개 지점 (대전/대전서부/천안/청주/충주/충남) 호남본부 본부지원팀/6개 지점 (광주/광주서부/순천/목포/전주/익산) RFC본부 본부지원팀/2개 지점 (강북RFC영업부/강남RFC영업부)
		준법감시인 준법감시팀
		선임계리사 계리지원팀/보험수리팀

2) 영업조직

(2008년 5월 31일 현재/단위:개)

구 분	지 점	영업소	기타 사무소	계
국 내	59	338	9	406
국 외	1		6	7
계	60	338	15	413

주) 국내의 지점에는 본점이 1개 점포로 포함되어 있음.

3-3. 모집조직 현황

(2008년 5월 31일 현재 / 단위:명,개)

구 분		2007년도	2006년도
보험설계사		11,074	11,902
대리점	개인	6,034	7,523
	법인	682	536
	계	6,716	8,059
금융기관보험 대리점	은행	16	16
	증권	8	8
	상호저축은행	2	1
	신용카드사	0	0
	계	26	25

3-4. 대출금운용

1) 대출금 운용 방침

안정적인 보험계약대출, 부동산담보대출과 SOC개발을 중심으로 대출자산을 운용하여 2008년 3월말 현재 대출잔액(총당금 공제전)은 2조 5,117억원으로 전년대비 5,530억원(28.2%) 증가하였습니다.

당사는 앞으로도 금융시장의 변화추세에 대응하고 대출운용포트폴리오의 안정화를 도모하기 위하여 보험계약대출 및 부동산담보대출과 같은 담보성 대출에 계속적으로 주력할 것이며, 기업대출은 BTL 방식의 SOC사업 및 오피스 투자사업 등 사업성과 안정성이 양호한 건에 선별적으로 참여할 계획입니다.

2) 담보별 대출금

(단위:억원,%)

구 분		2007년도		2006년도	
			구성비		구성비
일반계정	콜 론	0	0.00	0	0.00
	보험약관	4,471	18.08	3,698	19.02
	유가증권	0	0.00	0	0.00
	부 동 산	9,870	39.90	8,055	41.42
	담 보 계	14,341	57.98	11,753	60.44
	지급보증	231	0.93	219	1.13
	신 용	2,286	9.24	7,475	38.44
	기 타	7,878	31.85	0	0.00
소 계		24,737	100.00	19,447	100.00
특별계정	콜 론	0	0.00	0	0.00
	보험약관	0	0.00	0	0.00
	유가증권	0	0.00	0	0.00
	부 동 산	0	0.00	0	0.00
	담 보 계	0	0.00	0	0.00
	지급보증	0	0.00	0	0.00
	신 용	230	60.53	140	100.00
	기 타	150	39.47	0	0.00
소 계		380	100.00	140	100.00
합 계		25,117	100.00	19,587	100.00

주1) 대손충당금 및 현재가치할인차금 차감전 금액 기준임

2) 특별계정은 퇴직보험, 퇴직연금특별계정임

3) 업종별 대출금

(단위:억원,%)

업 종 별	2007년도		2006년도	
		구성비		구성비
농 업 · 수 립 업 · 임 업	0	0.00	0	0.00
어 업	0	0.00	0	0.00
광 업	0	0.00	0	0.00
제 조 업	342	1.36	35	0.18
전 기 · 가 스 · 수 도 업	792	3.15	400	2.04
건 설 업	1,285	5.12	1,383	7.06
도 · 소매 및 소비자용품수리업	399	1.59	473	2.42
숙 박 및 음식점업	34	0.13	0	0.00
운 수 · 창 고 및 통신업	0	0.00	194	0.99
금 융 및 보 험 업	1,255	5.00	1,095	5.59
부동산·임대 및 사업서비스업	4,900	19.51	3,080	15.72
기타 공공사회 및 개인서비스업	0	0.00	0	0.00
기 타(개인대출)	16,109	64.14	12,927	66.00
합 계	25,117	100.00	19,587	100.00

주) 일반계정 및 특별계정 대출금 잔액 합계이며, 대손충당금 및 현재가치 할인차금 차감전 금액 기준임.

4) 용도별 대출금

(단위 : 억원, %)

구 분	2007년도		2006년도	
		구성비		구성비
개 인 대 출	13,128	52.27	11,179	44.51
기 업 대 출	11,989	47.73	8,408	33.48
중 소 기 업	9,237	36.78	7,231	28.79
대 기 업	2,752	10.96	1,177	4.69
합 계	25,117	100.00	19,587	77.98

주) 일반계정 및 특별계정 대출금 잔액 합계이며, 대손충당금 및 현재가치할인차금 차감전 금액 기준임

5) 계정별 대출금

(단위 : 억원, %)

구 분	2007년도		2006년도	
		구성비		구성비
일 반 계 정	24,737	98.49	19,447	99.29
특 별 계 정	380	1.51	140	0.71

주) 특별계정은 퇴직보험, 퇴직연금특별계정임

3-5. 유가증권 투자 및 평가손익

(단위 : 억원)

구 분			공정가액 1)	평가손익
일반 계정	단기 매매 증권 (A)	주 식	102	-29
		채 권		
		수 익 증 권	1,013	9
		해외 유가증권	663	177
		신종 유가증권		
		기타 유가증권	503	11
	매도 가능 증권 (B)	주 식	4,263	2,384
		출 자 금	206	
		채 권	12,136	13
		수 익 증 권	1,599	57
		해외 유가증권	2,273	-55
		신종 유가증권	383	-10
		기타 유가증권	749	-7
	만기 보유 증권 (C)	채 권	970	
		수 익 증 권		
		해외 유가증권	545	
		신종 유가증권		
		기타 유가증권		
지분법적용 투자주식(D)	주 식	751	-61	
	출 자 금			
소계(A+B+C+D)			26,156	2,490
특별 계정	주 식		27	
	채 권		1,414	3
	수 익 증 권		406	0
	해외 유가증권		99	
	기타 유가증권		251	0
	소 계		2,196	3
합 계			28,352	2,493

주 1) 유가증권의 공정가액은 시가평가를 기준으로 하고 있음

2) 대여유가증권은 해당항목에 합산함.

3-6. 부동산 보유현황

(단위 : 억원, %)

구 분		2007 년					2006 년				
		업무용	구성비	비업무용	구성비	계	업무용	구성비	비업무용	구성비	계
일반계정	토지	1,204	22.23%			1,204	1,290	23.98%			1,290
	건물	3,687	68.06%			3,687	3,836	71.30%			3,836
	구축물	-	0.00%			-	-	0.00%			-
	건설중인 자산	515	9.51%			515	243	4.52%			243
	해외부동산	11	0.20%			11	11	0.20%			11
	소 계	5,417	100.00%			5,417	5,380	100.00%			5,380
특별계정	토지										
	건물										
	구축물										
	건설중인 자산										
	해외부동산										
	소 계										
합 계		5,417				5,417	5,380				5,380

주) 특별계정은 퇴직보험, 퇴직연금 특별계정임.

3-7. 보험계약준비금 적립

(단위 : 백만원)

구분		2007년	2006년
일반계정	1. 책 임 준 비 금	5,401,529	4,655,172
	지급준비금	474,860	441,876
	장기저축성보험료적립금	4,257,980	3,566,574
	미경과보험료적립금	625,878	616,195
	계약자배당준비금	28,750	19,394
	계약자이익배당준비금	14,062	11,133
	2. 비상위험준비금	360,840	347,897
	소계	5,762,369	5,003,069
특별계정	보험료적립금	438,962	331,460
	계약자배당준비금	3,571	2,002
	계약자이익배당준비금	143	86
	소계	442,676	333,548

주1) 특별계정은 퇴직보험, 퇴직연금 특별계정임.

3-8. 보험계약현황

(단위 : 건, 백만원, %)

구 분		2007년도				2006년도			
		건 수		원수보험료		건 수		원수보험료	
			구성비		구성비		구성비		구성비
일반계정	화 재	56,092	0.85	35,503	0.80	60,999	0.92	40,484	0.91
	해 상	24,673	0.37	80,226	1.81	26,000	0.39	85,207	1.92
	자동차	3,132,143	47.41	1,121,606	25.31	3,504,529	53.04	1,135,620	25.63
	보 증	0	0.00	0	0.00	0	0.00	0	0.00
	특 종	169,279	2.56	448,858	10.13	125,805	1.90	434,518	9.81
	장 기	2,989,991	45.26	2,369,750	53.48	2,861,678	43.31	2,093,975	47.26
	개인연금	114,346	1.73	160,741	3.63	96,926	1.47	134,875	3.04
일반계정계		6,486,524	98.18	4,216,685	95.16	6,675,937	101.05	3,924,679	88.57
특별계정계		120,272	1.82	214,360	4.84	90,200	1.37	163,339	3.69
합 계		6,606,796	100.00	4,431,045	100.00	6,766,137	102.41	4,088,018	92.26

주) 특별계정은 퇴직보험, 퇴직연금 특별계정임.

3-9. 재보험현황

1) 국내 재보험거래 현황

(단위 : 백만원)

구분			2007년도	2006년도	전년대비 증감액
국 내	수재	수입보험료	1,424	2,950	-1,526
		지급수수료	589	559	30
		지급보험금	144	2,760	-2,616
		수지차액(A)	690	-369	1,059
	출재	지급보험료	253,207	228,303	24,904
		수입수수료	45,669	42,245	3,424
		수입보험금	144,628	128,688	15,940
		수지차액(B)	-62,909	-57,370	-5,539
	순수지차액(A+B)		-62,219	-57,739	-4,480

2) 국외 재보험거래 현황

(단위 : 백만원)

구분			2007년도	2006년도	전년대비 증감액
국 외	수재	수입보험료	26,367	25,894	473
		지급수수료	3,452	3,245	207
		지급보험금	23,975	21,494	2,481
		수지차액(A)	-1,059	1,155	-2,214
	출재	지급보험료	324,671	320,651	4,020
		수입수수료	71,342	69,977	1,365
		수입보험금	99,810	103,568	-3,758
		수지차액(B)	-153,519	-147,106	-6,413
	순수지차액(A+B)		-154,578	-145,951	-8,627

주 1) 수입보험료 : 수재보험료-수재보험료 환급

2) 지급보험료 : 출재보험료-출재보험료 환입

3-10. 자본적정성 지표

(단위: %)

구 분	2007년도	2006년도	전년대비 증감
지급여력비율	221.89	191.90	29.99

3-11. 수익성 지표

1)손해율

(단위: 백만원, %, %p)

구 분	2007년도	2006년도	전년대비 증감
발생손해액(A)	2,889,077	2,781,944	107,133
경과보험료(B)	3,601,621	3,335,623	265,997
손해율(A/B)	80.22	83.40	-3.18

2)사업비율

(단위: 백만원, %, %p)

구 분	2007년도	2006년도	전년대비 증감
순사업비(A)	828,824	807,364	21,460
보유보험료(B)	3,609,480	3,333,019	276,461
사업비율(A/B)	22.96	24.22	-1.26

3)운용자산이익율

(단위: 백만원, %, %p)

구 분	2007년도	2006년도	전년대비 증감
투자영업손익(A)	297,986	279,808	18,179
경과운용자산(B)	5,222,018	4,463,800	758,218
운용자산이익율(A/B)	5.71	6.27	-0.56

4)ROA(Return on Assets)

(단위: %, %p)

구 분	2007년도	2006년도	전년대비 증감
R O A	2.02	0.19	1.83

5)ROE(Return on Equity)

(단위: %, %p)

구 분	2007년도	2006년도	전년대비 증감
R O E	29.99	2.58	27.41

3-12. 생산성 지표

□ 임직원인당 원수보험료

(단위: 백만원, %, %p)

구 분	2007년도	2006년도	전년대비 증감
임직원거수원수보험료(A)	420,108	422,241	-2,133
평균임직원수(B)	2,590	2,648	-58
임직원인당 원수보험료(A/B)	162	159	3

□ 보험설계사인당 원수보험료

(단위: 백만원, %, %p)

구 분	2007년도	2006년도	전년대비 증감
보험설계사수원수보험료(A)	1,311,689	1,456,733	-145,044
평균보험설계사수(B)	11,235	11,603	-368
설계사인당 원수보험료(A/B)	117	126	-9

□ 대리점당 원수보험료

(단위: 백만원, %, %p)

구 분	2007년도	2006년도	전년대비 증감
대리점거수원수보험료(A)	2,699,248	2,209,044	490,205
평균대리점수(B)	7,534	8,293	-759
대리점당 원수보험료(A/B)	358	266	92

3-13. 신용평가등급

최근 3년간 변동상황	A.M.Best	Standard & Poor's
2008. 1.23		BBB+/stable outlook
2007. 12.18	A-(Excellent)	
2007. 2.13		BBB+/stable outlook
2006.11.21	A-(Excellent)	
2006. 1. 5	A-(Excellent)	
2005.11.28		BBB+/stable outlook
2005. 4.22		BBB/stable outlook
2005. 4.21	A-(Excellent)	

4. 재무에 관한 사항

4-1. 재무상황 개요

(단위 : 백만원, %)

구 분		2007년도		2006년도	
			구성비		구성비
자 산	현 금 및 예 치 금	277,032	3.79	219,674	3.58
	단 기 매 매 증 권	228,081	3.12	157,959	2.57
	매 도 가 능 증 권	2,160,908	29.58	1,760,613	28.70
	만 기 보 유 증 권	151,533	2.07	214,265	3.49
	지분법적용투자주식	75,114	1.03	49,726	0.81
	대 출 채 권	2,443,766	33.45	1,923,520	31.35
	유 형 자 산	563,910	7.72	563,149	9.18
	기 타 자 산	955,868	13.08	915,481	14.92
	특별계정자산	450,138	6.16	330,624	5.39
	자 산 총 계	7,306,349	100.00	6,135,012	100.00
부 채	책 임 준 비 금	5,401,529	80.14	4,655,172	81.03
	비 상 위 험 준 비 금	360,840	5.35	347,897	6.06
	차 입 부 채	14,696	0.22	0	0.00
	기 타 부 채	513,281	7.62	407,485	7.09
	특별계정부채	449,645	6.67	334,531	5.82
	부 채 총 계	6,739,991	100.00	5,745,085	100.00
자본	자 본 총 계	566,358	100.00	389,926	100.00
부 채 및 자 본 총 계		7,306,349	100.00	6,135,012	100.00

주1) 개정기업회계기준 반영

2) 특별계정은 퇴직보험, 퇴직연금특별계정의 합계임

4-2. 외화자산·부채

1) 형태별 현황

(단위:백만원)

구분		2007년도	2006년도	증감
자 산	예치금	5,155	5,085	70
	유가증권	402,247	506,068	-103,821
	외국환			
	부동산	1,151	1,175	-24
	기타자산	9,122	27,221	-18,099
	자산총계	417,674	539,549	
부 채	차입금			
	기타부채	20,002	70,557	-50,555
	부채총계	20,002	70,557	-50,555

2) 국가별 주요자산운용 현황

(단위 : 백만원)

구분	현금과 예치금	대 출	유가증권			외국 환	부동산	기타 자산	합계
			채 권	주식	기타				
케이만군도			85,806		53,677			0	139,483
미국	3,773		71,063	2,205	13,920		1,151	4,814	96,925
아일랜드			30,956	4,340				0	35,296
영국			29,838					6	29,844
네덜란드			19,834					0	19,834
기 타			37,930	4,469	18,442			1,219	62,061
총 계	3,773	0	275,427	11,014	86,039	0	1,151	6,039	383,442

주) 국내운용분(한국물) 제외, 투자금액이 큰 상위 5개 국가순으로 기재

4-3. 대손상각 및 대손충당금

(단위 : 백만원)

구 분		2007년도	2006년도
대 손 충 당 금	일 반 계 정	36,182	26,804
	국 내 분	35,992	26,734
	국 외 분	35,306	25,817
	국 외 분	686	917
	특 별 계 정	190	70
대 손 상 각 액	일 반 계 정	558	1,215
	국 내 분	558	1,215
	국 외 분		
	국 외 분		
	특 별 계 정		

주) 특별계정은 퇴직보험특별계정에 한함.

4-4. 부실대출 현황

1) 부실대출 현황

(단위 : 억원)

구 분		2007년도	2006년도
총 대 출	일 반 계 정	25,117	19,587
	일 반 계 정	24,737	19,447
	특 별 계 정	380	140
부 실 대 출	일 반 계 정	378	124
	일 반 계 정	378	124
	특 별 계 정	0	0

주 1) 부실대출은 고정, 회수의문 및 추정손실 분류대출의 합계임

2) 특별계정은 퇴직보험, 퇴직연금 특별계정임

2) 신규발생 법정관리업체 등의 현황

"해당사항 없음"

4-5. 경영실적개요

(단위: 백만원)

구 분	2007년도	2006년도
원 수 보 험 료	4,216,685	3,924,679
원 수 보 험 금	1,445,628	1,443,237
순 사 업 비	828,824	807,364
장 기 환 급 금	983,895	896,237
총 자 산	7,306,349	6,135,012
보험계약준비금	5,762,369	5,003,069
당 기 순 손 익	124,695	10,056

주) 총자산은 개정기업회계기준 반영후 수치임

4-6. 손익발생원천별 실적

(단위 : 백만원)

구 분		2007년도	2006년도	증 감
보험 부문	보험영업손익	1,611,254	1,347,625	263,628
	(보 험 수 익)	4,559,263	4,242,335	316,928
	(보 험 비 용)	2,948,009	2,894,710	53,299
투자 부문	투자영업손익	(-)699,676	(-)626,353	(-)73,323
	(투자영업수익)	390,073	349,939	40,135
	(투자영업비용)	1,089,749	976,292	113,458
책임준비금전입액(△)		743,909	708,359	35,549
비상위험준비금전입액(△)		12,943	14,014	(-)1,071
영업손익		154,725	(-)1,101	155,827
기타 부문	기타손익	899	10,709	(-)9,810
	(기타수익)	25,042	19,073	5,969
	(기타비용)	24,143	8,364	15,779
특별계정 부문	특별계정손익	0	0	0
	(특별계정수익)	232,404	178,683	53,722
	(특별계정비용)	232,404	178,683	53,722
경상손익		155,624	9,608	146,017
법인세비용		30,929	(-)448	31,377
당기순손익		124,695	10,056	114,640

주) 특별계정은 퇴직보험, 퇴직연금 특별계정임.

4-7. 자산건전성 지표

1)부실자산비율

(단위: 백만원, %, %p)

구 분	2007년도	2006년도	전년대비 증감
가중부실자산(A)	13,676	9,161	4,515
자산건전성 분류대상자산(B)	5,236,229	4,284,140	952,089
비율(A/B)	0.26	0.21	0.05

2)위험가중자산비율

(단위: 백만원, %, %p)

구 분	2007년도	2006년도	전년대비 증감
위험가중자산(A)	4,017,026	3,392,408	624,618
총자산(B)	6,394,932	5,447,800	947,132
비율(A/B)	62.82	62.27	0.54

주) 총자산은 미상각신계약비, 영업권 및 특별계정 자산 제외

4-8. 유동성 지표

1)유동성비율

(단위: 백만원, %, %p)

구 분	2007년도	2006년도	전년대비 증감
유동성자산(A)	1,037,871	830,794	207,078
평균지급보험금(B)	600,045	578,740	21,305
비율(A/B)	172.97	143.55	29.41

2) 현금수지차비율

(단위: 백만원, %, %p)

구 분	2007년도	2006년도	전년대비 증감
현금수지차(A)	1,256,955	953,689	303,266
보유보험료(B)	3,609,480	3,333,019	276,461
비율(A/B)	34.82	28.61	6.21

4-9. 대차대조표

당 기 제50기 2008년 3월 31일 현재

전 기 제49기 2007년 3월 31일 현재

LIG손해보험주식회사

(단위 : 백만원)

과목	제 50 기(당기)		제 49 기(전기)	
자 산				
I. 현금및예치금		277,032		219,674
II. 유가증권		2,615,635		2,182,564
(1) 단기매매증권		228,081		157,959
1.주식		10,201		36,064
2.국·공채		0		9,950
3.수익증권		101,284		62,727
4.해외유가증권		66,281		49,217
5.기타유가증권		50,315		0
(2)매도가능증권		2,160,908		1,760,613
1.주식		426,255		268,643
2.출자금		20,574		3,567
3.국·공채		494,395		243,991
4.특수채		578,411		586,271
5.회사채		140,811		164,108
6.수익증권		159,934		97,512
7.해외유가증권		265,609		349,722
8.기타유가증권		74,921		46,799
(3)만기보유증권		151,533		214,265
1.특수채		97,039		112,756
2.해외유가증권		54,494		101,509
(4)지분법적용투자주식		75,114		49,726
1.주식		75,114		49,726
III. 대출채권		2,443,766		1,923,520
이연대출부대비용(수익)		964		916
(대손충당금)		(29,901)		(21,173)
1.보험약관대출금		447,138		369,819
2.부동산담보대출금		983,035		802,158
3.신용대출금		228,605		172,697
4.지급보증대출금		23,089		21,906
5.기타대출금		790,835		577,197
IV. 유형자산		563,910		563,149
V. 기타자산		955,868		915,481
1.무형자산		15,970		18,253
2.보험미수금	110,294		105,555	
(대손충당금)	(3,508)	106,786	(2,549)	103,006
3.미수금	41,197		49,699	
(대손충당금)	(2,495)	38,702	(2,914)	46,785
4.미수수익	65,111		57,818	
(대손충당금)	(87)	65,023	(95)	57,723

과목	제 50 기(당기)		제 49 기(전기)	
5.받을어음 (대손충당금)	302 (2)	301	451 (2)	449
6.보증금		114,125		111,832
7.선급비용		1,913		1,457
8.구상채권		44,974		45,187
9.신계약비		528,731		450,784
10.선급금		28,302		4,421
11.선급법인세		0		9,900
12.선급부가세		245		169
13.공탁금		3,972		2,962
14.파생상품자산		6,824		62,556
VI. 특별계정자산 (특별계정미지급금)		450,138 (6,797)		330,624 (3,907)
1.퇴직보험		426,793		322,587
2.퇴직연금		30,142		11,944
<자산총계>		7,306,349		6,135,012
부채				
I. 책임준비금 (출재보험준비금)		5,401,529 (485,730)		4,655,172 (319,853)
1.장기보험료적립금		4,257,980		3,566,574
2.지급준비금		801,660		624,458
3.미경과보험료적립금		784,807		753,467
4.계약자배당준비금		28,750		19,394
5.계약자이익배당준비금		14,062		11,133
II. 비상위험준비금		360,840		347,897
III. 차입부채		14,696		0
IV. 기타부채		513,281		407,485
1.보험미지급금		220,060		182,905
2.미지급금		11,146		2,345
3.미지급비용		74,206		50,286
4.이연법인세부채		81,053		59,925
5.퇴직급여충당금 (국민연금환급금)	134,671 (1,971)		123,679 (2,222)	
(퇴직보험예치금)	(106,740)	25,959	(71,943)	49,514
6.가수보험료		15,385		13,668
7.선수금		5,800		0
8.미지급법인세		7,087		0
9.예수금		9,207		8,129
10.선수수익		1,201		873
11.임대보증금		29,365		29,701
12.파생상품부채		20,525		1,349
13.그밖의기타부채		12,288		8,789

과목	제 50 기(당기)	제 49 기(전기)
V. 특별계정부채	449,645	334,531
(특별계정미수금)	(7,289)	0
1.퇴직보험	426,793	322,587
2.퇴직연금	30,142	11,944
<부채총계>	6,739,991	5,745,085
자 본		
I. 자본금	30,000	30,000
1.보통주자본금	30,000	30,000
II. 자본잉여금	51,467	51,110
1.주식발행초과금	49,712	49,712
2.기타자본잉여금	1,754	1,397
III. 자본조정	(21,715)	(21,340)
1.자기주식	(21,715)	(21,340)
IV. 기타포괄손익누계액	165,228	106,710
1.매도가능증권평가이익	172,725	109,877
2.부외지분법자본변동	(4,209)	(6,277)
3.해외사업환산이익(손실)	415	(958)
4.파생상품평가이익(손실)	(3,704)	4,067
V. 이익잉여금	341,378	223,447
1.이익준비금	15,000	15,000
2.기업합리화적립금	50	50
3.임의적립금	198,341	198,341
4.미처분이익잉여금	127,987	10,056
<자본총계>	566,358	389,926
<부채와 자본총계>	7,306,349	6,135,012

특별계정 대차대조표

당기 제 50 기 2008년 3월 31일 현재
전기 제 49 기 2007년 3월 31일 현재

LIG손해보험주식회사

(단위 : 백만원)

자 산			부 채 및 적 립 금		
계 정 과 목	금 액		계 정 과 목	금 액	
	제50기 (당기)	제49기 (전기)		제50기 (당기)	제49기 (전기)
I. 현/예금 및 예치금	182,571	143,855	I. 기타부채	6,968	983
1. 현금			1. 미지급금	25	
2. 당좌예금			2. 미지급비용	1,108	983
3. 보통예금			3. 당좌차월		
4. 정기예금	166,500	134,580	4. 차입금		
5. 기타예금	16,071	9,275	5. 선수수익		
6. 금전신탁			6. 예수금		
7. 증거금			7. 미지급원천세		
II. 유가증권	219,594	166,417	8. 파생상품부채	426	
1. 단기매매증권	168,110	120,128	9. 기타	5,409	
(1) 주 식	2,205		II. 일반계정미지급금	7,290	
(2) 채 권	95,379	51,582			
(3) 수익증권	40,590	20,522			
(4) 외화유가증권	9,873				
(5) 기타유가증권	20,063	48,024			
2. 매도가능증권	500	500	[부 채 총 계]	14,258	983
(1) 주 식	500	500			
(2) 채 권					
(3) 수익증권			III. 계약자 적립금	442,676	333,548
(4) 외화유가증권			1. 보험료 적립금	438,962	331,460
(5) 기타유가증권			2. 계약자배당준비금	3,571	2,002
3. 만기보유증권	50,984	45,789	3. 계약자이익배당준비금	143	73
(1) 채 권	45,983	45,789	4. 무배당 잉여금		13
(2) 수익증권					
(3) 외화유가증권					
(4) 기타유가증권	5,000				
III. 대출채권	37,809	13,930	IV. 기타포괄손익누계액		
(대손충당금)	(191)	(70)			
(현재가치할인차금)					
1. 콜론					
2. 보험약관대출금					
3. 유가증권담보대출금					
4. 부동산담보대출금					
5. 어음할인대출금					
6. 신용대출금	23,000	14,000			
7. 지급보증대출금					
8. 기타대출금	15,000				
IV. 유형자산					
V. 기타자산	10,163	6,422			
1. 미수금	70				
2. 미수이자	10,069	6,422			
3. 미수배당금					
4. 선급비용	24	0			
5. 선급원천세					
6. 파생상품자산					
7. 기 타					
VI. 일반계정미수금	6,797	3,907			
[자산총계]	456,934	334,531	[부채 및 적립금 총계]	456,934	334,531

4-10. 손익계산서

당 기 제50기 2008년 3월 31일 현재

전 기 제49기 2007년 3월 31일 현재

LIG손해보험주식회사

(단위 : 백만원)

과 목	제 50 기		제 49 기	
I. 영업수익		5,181,741		4,770,957
1. 보험료수익	4,187,358		3,881,973	
2. 재보험금수익	244,438		232,256	
3. 구상이익	- 213		4,549	
4. 이자수익	267,469		228,304	
5. 유가증권평가 및 처분이익	48,795		73,578	
6. 대출채권평가 및 처분이익	-		2,625	
7. 외환거래이익	15,409		4,054	
8. 수수료수익	1,573		20	
9. 배당금수익	39,194		14,207	
10. 임대료수익	11,364		12,276	
11. 수입경비	124,898		119,371	
12. 파생상품관련이익	6,269		14,875	
13. 기타의 영업수익	2,781		4,187	
14. 특별계정수익	232,404		178,683	
II. 영업비용		5,027,015		4,772,058
1. 책임준비금전입액	743,909		708,359	
2. 비상위험준비금전입액	12,943		14,014	
3. 보험금비용	1,416,287		1,418,725	
4. 배당금비용	2,709		1,271	
5. 환급금비용	981,186		894,965	
6. 재보험료비용	577,878		548,954	
7. 사업비	717,478		722,990	
8. 신계약비상각비	236,123		203,823	
9. 이자비용	357		356	
10. 유가증권평가 및 처분손실	17,414		3,747	
11. 대출채권평가 및 처분손실	10,498		-	
12. 외환거래손실	5,646		14,801	
13. 재산관리비	40,296		44,490	
14. 부동산관리비	3,706		3,805	
15. 부동산감가상각비	3,702		3,841	
16. 무형자산상각비	5,934		6,790	
17. 파생상품관련비용	18,301		2,225	
18. 기타의 영업비용	244		219	
19. 특별계정비용	232,404		178,683	
III. 영업이익		154,725	-	1,101
IV. 영업외수익		25,042		19,073
1. 지분법이익	3,581		5,191	
2. 지분법적용주식처분이익	12,648		-	
3. 유형자산처분이익	18		5	
4. 특별계정수입수수료	2,288		2,026	

LIG손해보험주식회사

(단위 : 백만원)

과목	제 50 기		제 49 기	
5. 영업외잡이익	6,507		11,851	
V. 영업외비용		24,143		8,364
1. 지분법손실	5,477		4,612	
2. 유형자산처분손실	4,937		972	
3. 기부금	731		676	
4. 영업외잡손실	12,998		2,104	
VI. 법인세비용차감전손익		155,624		9,608
VII. 법인세비용		30,929	-	448
VIII. 당기순이익		124,695		10,056

특별계정 손익계산서
 당기 제 50 기 2008년 3월 31일 현재
 전기 제 49 기 2007년 3월 31일 현재

LIG손해보험주식회사

(단위 : 백만원)

비 용			수 익		
계 정 과 목	금 액		계 정 과 목	금 액	
	제50기 (당기)	제49기 (전기)		제50기 (당기)	제49기 (전기)
1. 계약자적립금전입	108,254	95,638	1. 보험료수익	214,360	163,339
2. 지급보험금	123,637	80,170	개인보험료		
보험금비용	78,541	67,023	단체보험료	214,360	163,339
환급금비용	45,096	13,147	2. 이자수익	18,045	13,673
배당금비용			예금이자	7,690	4,651
			유가증권이자	8,998	8,656
3. 특별계정운영수수료	2,200	1,982	대출채권이자	1,357	365
가.준비금비례사업비	2,089	1,757	기타수익이자		
나.주주 지분	111	225	3. 배당금수익	1,244	293
다.기타			4. 임대료수익		
4. 지급수수료			5. 수수료수익		
5. 세금과 공과	926	669	6. 유가증권처분이익	721	906
6. 감가상각비			7. 유가증권평가이익	1,942	324
7. 대손상각비	121	70	8. 투자자산처분이익		
8. 재산관리비	27	3	9. 투자자산평가이익		
9. 유가증권처분손실	272	100	10. 유형자산처분이익		
10. 유가증권평가손실	545	29	11. 금전신탁이익		
11. 투자자산처분손실	1		12. 외환차이익	530	
12. 투자자산평가손실			13. 파생상품거래이익		
13. 유형자산처분손실			14. 파생상품평가이익		
14. 금전신탁손실			15. 기타수익	191	147
15. 외환차손실			가.손실보전 금액		
16. 이자비용	81	21	나.기타	191	147
17. 파생상품거래비용	426				
18. 파생상품평가비용	543				
19. 기타비용					
[합 계]	237,033	178,682	[합 계]	237,033	178,682

4-11. 이익잉여금(결손금) 처분계산서

당기 제50기 2007년 4월 1일 - 2008년 3월 31일까지 처분예정일 : 2008년 6월 12일

전기 제49기 2006년 4월 1일 - 2007년 3월 31일까지 처분확정일 : 2007년 6월 14일

LIG손해보험주식회사

(단위 : 백만원)

계정과목	제 50 기 (당 기)		제 49 기 (전 기)	
I. 미처분이익잉여금		127,987		10,056
1. 전기이월미처분이익잉여금	3,291		0	
2. 당기순이익	124,695		10,056	
II. 임의적립금등의 이입액		0		0
합 계		127,987		10,056
III. 이익잉여금처분액		122,057		6,764
1. 배당금(주식23)	27,057		6,764	
가. 현금배당	27,057		6,764	
보통주 주당배당금(율) :				
당기 500원(100%),				
전기 125원(25%)				
2. 임의적립금	95,000		0	
가. 기타적립금	95,000		0	
IV. 차기이월미처분이익잉여금		5,929		3,291

4-12. 자본변동표

제50기 2007년 4월 1일 - 2008년 3월 31일까지

LIG손해보험주식회사

(단위 : 백만원)

과목	자본금	자본 잉여금	자본조정	기타포괄 손익누계액	이익 잉여금	총계
2007.4.1 (50기초)	30,000	51,110	-21,340	106,710	223,447	389,926
연차배당					-6,764	-6,764
처분후이익잉여금					216,683	383,162
당기순이익					124,695	124,695
자기주식처분이익		357				357
자기주식평가			-375			-375
매도가능증권평가손익				62,848		62,848
부이지분법자본변동				2,068		2,068
해외사업환산손익				1,373		1,373
현금흐름위험회피 파생상품평가손익				-7,771		-7,771
2008.3.31 (50기말)	30,000	51,467	-21,715	165,228	341,378	566,358

4-13. 현금흐름표

당기 제50기 2007년 4월 1일 부터 2008년 3월 31일까지

전기 제49기 2006년 4월 1일 부터 2007년 3월 31일까지

LIG손해보험주식회사

(단위 : 백만원)

계 정 과 목	제 50 기 (당 기)		제 49 기 (전 기)	
	금	액	금	액
1. 영업활동으로 인한 현금흐름		85,788		98,315
1. 당기순이익(손실)	124,695		10,056	
2. 현금의 유출이 없는 비용등의 가산	1,112,086		1,036,836	
책임준비금전입액	743,909		708,359	
비상위험준비금전입액	12,943		14,014	
퇴직급여	26,272		47,018	
감가상각비	24,222		30,328	
대손상각비	11,283		804	
신계약비상각비	236,123		203,823	
단기매매증권처분손실	12		517	
단기매매증권평가손실	3,323		2,091	
매도가능증권처분손실	268		176	
매도가능증권손상차손	11,137		963	
만기보유증권처분손실	114			
만기보유증권손상차손	2,560			
외화환산손실	775		11,767	
재산관리비	997		1,434	
무형자산상각비	5,934		6,790	
파생상품평가손실	14,568		581	
파생상품거래손실	3,733		1,644	
지분법손실	5,477		4,612	
유형자산처분손실	4,937		972	
영업외잡손실	3,498		944	
3. 현금의 유입이 없는 수익 등의 차감		87,555		103,012
구상이익	(-)213		4,549	
이자수익	4,201		1,819	
단기매매증권처분이익	7,392		2,454	
단기매매증권평가이익	20,177		13,816	
매도가능증권처분이익	18,820		56,806	
매도가능증권손실환입	2,405		501	
대손충당금환입			2,625	
외화환산이익	12,043		371	
파생상품평가이익	16		4,330	
파생상품거래이익	6,253		10,545	
지분법이익	3,581		5,191	
지분법적용투자주식처분이익	12,648			
유형자산처분이익	18		5	
영업외잡이익	213			
4. 영업활동으로 인한 자산·부채의 변동		(-)1,063,439		(-)845,564
단기매매증권의 감소(증가)	(-)43,402		52,465	
매도가능증권의 증가	(-)305,432		(-)212,251	
만기보유증권의 감소(증가)	62,977		18,823	

계 정 과 목	제 50 기 (당 기)		제 49 기 (전 기)	
	금 액		금 액	
이연대출부대수익(비용)의 발생	352		26	
보험약관대출금의 증가	(-)77,318		(-)42,877	
유가증권담보대출금의 감소			16,700	
부동산담보대출금의 증가	(-)180,860		(-)129,493	
신용대출금의 감소(증가)	(-)57,887		98,761	
지급보증대출금의 감소(증가)	(-)1,000		1,723	
기타대출금의 증가	(-)213,638		(-)219,498	
보험미수금의 증가	(-)5,050		(-)3,654	
미수금의 감소(증가)	8,255		(-)14,578	
미수수익의 감소(증가)	(-)7,293		(-)10,870	
받을어음의 감소(증가)	149		39	
선급비용의 감소(증가)	(-)453		600	
신계약비의 감소(증가)	(-)314,070		(-)333,143	
선급금의 감소(증가)	(-)23,881		1,525	
선급법인세의 감소(증가)	9,900		(-)5,160	
선급부가세의 감소(증가)	(-)76		472	
파생상품자산의 감소(증가)	53,754		19,979	
특별계정자산의 감소(증가)	(-)119,514		(-)96,131	
책임준비금의 인수	124			
보험미지급금의 증가(감소)	37,293		(-)8,636	
미지급금의 증가(감소)	8,801		(-)914	
특별계정미지급금의 증가			3,064	
미지급비용의 증가(감소)	23,920		(-)10,619	
이연법인세부채의 증가(감소)	1,698		(-)364	
퇴직금의 지급	(-)15,279		(-)48,421	
국민연금전환금의 인출	251		606	
퇴직보험예치금의 감소	(-)34,798		(-)4,668	
가수보험료의 증가	1,717		2,142	
선수금의 증가	5,800			
미지급법인세의 증가	7,087			
미지급부가세의 증가				
예수금의 증가(감소)	1,078		(-)14,995	
선수수익의 증가(감소)	328		(-)247	
파생상품부채의 감소	(-)1,598		(-)2,040	
특별계정부채의 증가	115,114		96,131	
해외사업환산손실의 감소	(-)487		(-)63	
II. 투자활동으로 인한 현금흐름		(-)95,052		(-)74,938
1. 투자활동으로 인한 현금유입액		209,808		177,097
예금의 감소	155,332		129,820	
지분법적용투자주식의 감소	3,402		113	
토지의 처분	4,565			
건물의 처분	3,585			
비품의 처분	11		7	
차량운반구의 처분	16		3	
보증금의 감소	41,526		44,392	

계 정 과 목	제 50 기 (당 기)		제 49 기 (전 기)	
	금 액		금 액	
공탁금의 감소	1,372		2,761	
2. 투자활동으로 인한 현금유출액		304,859		252,035
예금의 증가	214,359		168,049	
지분법적용투자주식의 취득	2,570		7,326	
토지의 취득	82		62	
건물의 취득	92		593	
비품의 취득	10,550		12,748	
차량운반구의 취득	49		223	
건설중인자산의 증가	27,305		10,133	
해외부동산의 증가			13	
무형자산의 증가	3,652		12,703	
보증금의 증가	43,819		38,304	
공탁금의 증가	2,382		1,882	
III. 재무활동으로 인한 현금흐름		7,595		(-)14,645
1. 재무활동으로 인한 현금유입액		17,539		19,881
차입금의 증가	14,696		8,500	
수입보증금의 증가	2,843		11,381	
2. 재무활동으로 인한 현금유출액		9,944		34,526
차입금의 상환			8,500	
수입보증금의 감소	3,180		12,498	
배당금의 지급	6,764		13,528	
IV. 현금의 증가 (I+II+III)		(-)1,669		8,732
V. 기초의 현금		67,834		59,102
VI. 기말의 현금		66,165		67,834

4-14. 주석사항

1) 중요회계처리 기준 및 방침

회사의 재무제표는 대한민국에서 일반적으로 인정된 회계처리기준 및 보험업회계처리준칙에 따라 작성되었으며, 재무제표 작성에 적용된 중요한 회계정책의 내용은 다음과 같습니다.

한편, 회사의 정기주주총회 제출용 당기 재무제표는 2008년 5월 21일에 개최된 이사회에서 사실상 확정되었습니다.

(1) 기업회계기준서의 적용

1) 기업회계기준서의 신규적용

한국회계기준원의 회계기준위원회는 기존의 기업회계기준을 전면적으로 개정하여 기업회계기준서 제1호부터 제25호까지를 당기말 현재까지 제정하였습니다. 동 기업회계기준서 중 제1호 내지 제20호(제11호는 제외)는 당기 이전에 의무적용되고 있으며, 제11호 및 제21호 내지 제25호는 당기부터 의무적용되고 있습니다.

당기 기업회계기준서의 신규 적용에 따른 주요 내용은 다음과 같습니다.

관련 기준서	주요 내용
제11호 '중단사업'	- 중단사업손익을 계속사업손익과 구분하여 손익계산서에 표시
	- 사업중단에 대한 최초공시사건이 속하는 회계기간의 재무제표에는 중단사업과 관련된 사항을 주석으로 공시
	- 최초공시사건이 속하는 회계기간의 재무제표에 비교목적으로 제시되는 과거기간의 재무제표는 중단사업에서 발생한 손익을 중단사업손익으로 구분하여 보고
제21호 '재무제표작성과 표시 I'	- 기존의 투자자산을 투자자산과 기타비유동자산으로 구분
	- 기존의 자본조정을 자본조정과 기타포괄손익누계액으로 구분
	- 재무제표의 종류에 자본변동표 추가
	- 포괄손익의 내용을 주석으로 기재
제22호 '주식기준보상'	- 자기주식으로 지급하는 주가차액보상권에 대한 보상원가를 자본으로 계상

한편, 상기 기업회계기준서의 신규적용으로 인하여 회사의 당기말 및 전기말 현재 순자산 및 순이익에 미치는 영향은 없습니다. 또한 비교표시 목적으로 첨부한 전기 재무제표는 기업회계기준서 제21호 및 제24호의 계정분류에 따라 재분류하였습니다.

2) 당기에 개정된 기업회계기준서 등의 적용

한국회계기준원의 회계기준위원회는 당기에 기업회계기준서 제5호 '유형자산', 제9호 '전환증권', 제15호 '지분법', 제16호 '법인세회계', 제19호 '리스', 제20호 '특수관계자 공시', 제24호 '재무제표의 작성과 표시 II(금융업)' 및 기업회계기준 등에 관한 해석 53-70 '파생상품 등의 회계처리'를 개정하였습니다. 회사는 당기에 개정된 기업회계기준서 등의 내용을 당기에 조기적용하였으며, 당기에 개정된 기업회계기준서등의 주요 개정내용은 다음과 같습니다.

관련 기준서	주요 내용
기준서 제5호	- 재고자산의 용도로 건설 중이거나 개발 중인 유형자산을 적용범위에서 제외 - 예비부품과 수선용구는 일정한 요건(①내용연수 1년 이상이고 ②특정 유형자산에 부속되어 사용되며 ③사용빈도가 불규칙한 경우)을 충족될 경우 유형자산 분류 강제
기준서 제9호	- 분리형신주인수권부사채 발행자의 회계처리를 비분리형신주인수권부사채의 회계처리와 일치시킴
기준서 제15호	- 피투자회사에 대한 장기성 채권에 단기대여금이나 BS일 이후 회수된 채권이 포함되지 않음을 명확화 - 종속회사주식의 추가 취득시 취득금액과 비교되는 대상을 연결대차대조표상 종속회사의 순자산임을 명확화
기준서 제16호	- 법인세추납액/환급액은 당기법인세부담액에 포함 - 주식의 요구사항을 일부 개정(법인세비용의 구성내역에서 총법인세효과와 법인세기간내 배분내역을 동시에 표시, 세무조정항목별 내역을 주식에서 삭제하는 대신 세전이익과 법인세비용간의 관계를 설명하는 주식 추가 등)
기준서 제19호	- 기준서 제24호 적용대상인 회사가 리스제공자인 경우, 리스관련 자산/부채의 표시방법은 기준서 제24호의 규정을 따름
기준서 제20호	- 지배회사와 다른 경우 최상위 지배자(☞ 개정전 : 최상위 지배회사)의 명칭도 주식으로 기재하며, 지배회사와 최상위 지배자가 외부공표용 연결재무제표를 작성하지 않는 경우에는 이를 작성하는 가장 가까운 상위의 지배회사 (☞ 개정전 : 차상위 지배회사)의 명칭을 주식으로 기재
기준서 제24호	- 영업손익에서 지분법손익을 제외하는 문구를 삭제(지분법손익이 해당 금융 회사의 주된 영업활동인지 여부에 따라 영업손익 또는 영업외손익으로 분류)
해석 53-70	- 보증계약과 신용파생상품을 구분하는 기준을 명시 - 경제적 실질을 반영하여 보유중인 파생상품의 경우에도 위험회피수단으로 지정할 수 있는 근거 마련 - 제한적으로 허용되어 왔던 외화위험에 대한 위험회피회계의 적용범위가 확장되도록 규정 정비

한편, 상기 개정된 기업회계기준서 등을 적용함에 따라 회사의 당기말 및 전기말 현재 순자산 및 순이익에는 영향이 없습니다.

(2) 현금및예치금의 분류

회사는 통화 및 타인발행수표 등 통화대용증권과 당좌예금, 보통예금 및 큰 거래비용없이 현금으로 전환이 용이하고 이자율 변동에 따른 가치변동이 중요하지 않은 금융상품으로서 취득당시 만기일(또는 상환일)이 3개월 이내인 것을 현금및예치금으로 분류하고 있습니다

(3) 특정금전신탁

신탁업법에 의한 신탁회사가 발행하는 수익증권 중 단기적 가격변동으로부터의 수익획득을 목적으로 보유한 수익증권은 단기매매증권으로 처리하고 그 이외의 경우에는매도가능증권으로 처리하고 있습니다. 다만, 회사는 신탁자산인 금전의 운용대상 및 방법이 위탁자의 운용지시에 따르게 되어 있는 특정금전신탁에 해당하는 경우 동 신탁자산의 구성내용에 따라 회사가 직접 보유하고 있는 자산과 동일한 방법으로 평가하고 있습니다

(4) 유가증권

유가증권의 취득원가는 유가증권 취득을 위하여 제공한 대가의 시장가격(제공한 대가의 시장가격이 없는 경우에는 취득한 유가증권의 시장가격)에 취득부대비용을 포함한 가격으로 측정하고, 유가증권의 취득목적과 성격에 따라 단기매매증권, 매도가능증권, 만기보유증권으로 분류하고 있습니다. 한편, 회사는 유가증권의 처분시 실현손익을 계산하기 위한 유가증권의 원가 결정 방법으로 채무증권에 대하여는 개별법, 지분증권에 대하여는 이동평균법을 적용하고 있습니다.

회사가 적용하고 있는 유가증권의 구체적인 평가방법은 다음과 같습니다.

1) 단기매매증권의 평가

회사는 주로 단기간 내의 매매차익을 목적으로 매수와 매도가 적극적이고 빈번하게 이루어지는 유가증권(단기적인 이익을 획득할 목적으로 운용되는 것이 분명한 증권포트폴리오를 구성하는 유가증권 포함)을 단기매매증권으로 분류하고 있습니다. 단기매매증권은 공정가액으로 평가하고 있으며, 단기매매증권에 대한 미실현보유손익은 단기매매증권평가이익(손실)의 과목으로 하여 영업수익(비용)으로 표시하고 있습니다.

2) 만기보유증권의 평가

회사는 만기가 확정된 채무증권으로서 상환금액이 확정되었거나 확정이 가능한 채무증권을 만기까지 보유할 적극적인 의도와 능력이 있는 경우에는 투자자산인 만기보유증권으로 분류하고 있습니다.

만기보유증권은 상각후취득원가로 평가하여 대차대조표에 표시하고 있으며, 상각후취득원가로 측정할 때에는 취득원가와 만기액면가액의 차이를 상환기간에 걸쳐 유효이자율법에 의하여 상각하여 취득원가와 이자수익에 가감하고 있습니다.

한편, 만기보유증권의 원리금을 계약상의 조건대로 회수하지 못할 가능성이 매우 높은 경우에는 회수가능가액(만기보유증권 취득 당시의 유효이자율로 할인한 기대현금흐름의 현재가치)과 장부가액의 차액을 만기보유증권손상차손의 과목으로 하여 영업비용으로 처리하고, 손상차손 금액을 차감한 후의 회수가능가액을 대차대조표가액으로 표시하고 있습니다. 또한, 손상차손을 인식한 이후 손상차손이 회복된 경우 손상차손의 회복이 손상차손을 인식한 기간 후에 발생한 사건과 객관적으로 관련된 경우에는 당초에 손상차손을 인식하지 않았다면 회복일 현재의 상각후취득원가가 되었을금액을 한도로 하여 회복된 금액을 만기보유증권손상차손환입의 과목으로 하여 영업수익으로 처리하고 있습니다.

3) 매도가능증권의 평가

회사는 단기매매증권이나 만기보유증권으로 분류되지 아니하는 유가증권은 투자자산인 매도가능증권으로 분류하고 있습니다.

매도가능증권은 공정가액을 대차대조표가액으로 하고 있습니다. 매도가능증권에 대한 미실현보유손익은 매도가능증권평가손익의 과목으로 하여 자본항목 중 기타포괄손익누계액으로 처리하고 있으며, 당해 매도가능평가손익의 누적금액은 해당 매도가능증권을 처분하거나 손상차손을 인식하는 시점에 일괄하여 매도가능증권처분손익 또는 매도가능증권손상차손에 반영하고 있습니다. 다만, 매도가능증권 중 시장성이 없는 지분증권의 공정가액을 신뢰성 있게 측정할 수 없는 경우에는 취득원가로 평가하고 있습니다.

한편, 매도가능증권에 대하여 손상차손이 발생한 객관적인 증거가 있으며 회수가능가액이 매도가능증권증권의 취득원가(채무증권은 상각후취득원가)보다 작은 경우에는 매도가능증권손상차손의 과목으로 하여 영업비용으로 처리하고 있으며, 동 매도가능증권과 관련하여 미실현보유손익이 자본항목에 남아있는 경우에는 매도가능증권손상차손에서 가감하고 있습니다. 그리고 손상된 매도가능증권의 손상차손의 회복이 손상차손을 인식 기간 후에 발생한 사건과 객관적으로 관련된 경우에는 이전에 인식하였던 손상차손금액을 한도로 하여 회복된 금액을 매도가능증권손상차손환입의 과목으로 하여 영업수익으로 인식하고 있으나, 손상차손을 인식한 기간 후에 공정가액이 상승하더라도 이와 같은 손상차손의 회복에 해당되지 아니하는 경우에는 당해 공정가액 상승금액을 자본항목으로 처리하고 있습니다.

(5) 지분법적용투자주식

회사는 중대한 영향력을 행사할 수 있는 피투자회사(이하 "지분법피투자회사")에 대한 지분증권에 대하여는 지분법을 적용하여 평가하고 있습니다.

1) 지분변동액의 회계처리

회사는 지분법 적용시 지분법피투자회사의 순자산 변동액 중 회사의 지분율에 해당하는 금액(이하 "지분변동액")은 지분법피투자회사의 순자산가액 변동의 원천에 따라 회계처리하고 있습니다. 즉, ① 지분법피투자회사의 당기순이익(손실)으로 인하여 발생한 지분변동액은 지분법이익(손실)의 과목으로 하여 영업외수익(비용)으로, ② 지분법피투자회사의 전기이월미처분이익잉여금의 변동으로 인한 지분변동액은 (부의)지분법이익잉여금변동의 과목으로 하여 전기이월미처분이익잉여금으로, ③ 지분법피투자회사의 당기순손익 및 전기이월미처분이익잉여금을 제외한 자본의 증가 또는 감소로 인하여 발생한 지분변동액은 (부의)지분법자본변동의 과목으로 하여 기타포괄손익누계액으로 처리하고 있습니다. 다만, 지분법피투자회사의 전기이월미처분이익잉여금이 중대한 오류수정에 의해 변동하였을 경우에는 회사의 재무제표에 미치는 영향이 중대하지 아니하면 당해 지분변동액은 지분법이익(손실)의 과목으로 하여 영업외수익(비용)으로 처리하며, 지분법피투자회사의 회계정책변경에 의하여 변동하였을 경우에는 당해 지분변동액은 회계변경과 오류수정에 관한 기업회계기준에 따라 전기이월미처분이익잉여금에 반영하고 있습니다. 한편, 지분법피투자회사가 현금배당금지급을 결의하는 경우 배당결의 시점에 회사가 수취하게 될 배당금을 지분법적용투자주식에서 직접 차감하고 있습니다.

2) 투자차액의 처리

지분법적용투자주식 취득시점의 피투자회사의 식별가능한 순자산의 공정가액 중 회사가 취득한 지분율에 해당하는 금액과 취득대가의 차이금액(이하 "투자차액")은 영업권 등으로 보아 기업인수 및 합병 등 기업결합에 관한 기업회계기준에서 정하는 바에 따라 회계처리하고 있습니다. 이에 따라 영업권에 해당하는 금액은 발생연도부터 5년의 내용연수에 걸쳐 정액법으로 상각하고, 부의영업권에 해당하는 금액은 피투자회사의 식별가능한 비화폐성자산 중 상각가능자산의 가중평균내용연수에 걸쳐 정액법으로 환입하여 지분법손익에 반영하고 있습니다.

한편, 지분법적용피투자회사가 유상증자(유상감사, 무상증자, 무상감사 포함. 이하 "유상증자 등")를 실시한 결과 회사의 지분율이 증가하는 경우 발생하는 지분변동차액은 투자차액으로 처리하고, 지분율이 감소한 경우에는 해당 지분변동차액은 처분손익으로 회계처리하고 있습니다. 다만, 지분법피투자회사가 종속회사에 해당하는 경우에는 유상증자 등으로 인하여 발생한 지분변동차액은 (부의)지분법자본변동의 과목으로 하여 기타포괄손익누계액으로 처리하고 있습니다.

3) 지분법피투자회사의 순자산 공정가액과 장부가액의 차액에 대한 처리

지분법적용투자주식의 취득시점에 지분법피투자회사의 식별가능한 자산·부채를 공정가액으로 평가한 금액과 장부가액의 차이금액 중 회사의 지분율에 해당하는 금액은 당해 자산·부채에 대한 지분법피투자회사의 처리방법에 따라 상각 또는 환입하여 지분법손익에 반영하고 있습니다.

4) 내부거래미실현손익의 제거

회사 및 지분법피투자회사간의 거래에서 발생한 손익에 회사의 지분율을 곱한 금액 중 대차대조표일 현재 보유자산의 장부가액에 반영되어 있는 부분은 회사의 미실현손익으로 보며, 이 경우 미실현손익은 지분법적용투자주식에서 가감하고 있습니다. 다만, 지분법피투자회사가 회사의 종속회사인 경우 회사가 종속회사에 대하여 자산을 매각한 거래("하향판매")로 인하여 발생한 미실현손익은 전액 제거하여 지분법적용투자주식에 가감하고 있습니다.

5) 지분법적용투자주식의 손상차손

회사는 지분법적용투자주식의 손상차손 발생에 대한 객관적 증거가 있으며 지분법적용투자주식의 회수가능가액이 장부가액보다 작은 경우에는 당해 지분법적용투자주식에 대하여 손상차손을 인식하여 영업외비용(지분법적용투자주식손상차손)에 반영하고 있습니다. 지분법적용투자주식에 대하여 손상차손을 인식할 때 미상각된 투자차액이 있는 경우에는 투자차액을 우선 손상차손으로 인식하고 있습니다. 한편, 손상차손을 인식한 후에 지분법적용투자주식의 회수가능가액이 회복된 경우에는 이전에 인식하였던 손상차손금액을 한도로 하여 회복된 금액을 당기이익으로 인식하고 있습니다. 이 경우 회복 후 지분법적용투자주식 장부가액이 당초에 손상차손을 인식하지 않았다면 회복일 현재의 지분법적용투자주식 장부가액이 되었을 금액을 초과하지 않도록 하고 있습니다. 다만, 투자차액에 해당하는 손상차손의 회복은 인정하지 않고 있습니다.

6) 해외소재 지분법피투자회사의 재무제표 환산

회사는 해외에 소재하는 지분법피투자회사의 외화표시 재무제표는 연결재무제표에 관한 기업회계기준의 해외소재 종속회사의 재무제표 환산을 준용하여 환산한 후 지분법을 적용하고 있습니다. 원화로 환산한 후 자산에서 부채를 차감한 금액과 자본총계 금액과의 차이 중 회사의 지분에 상당하는 금액은 (부의)지분법자본변동의 과목으로 하여 기타포괄손익누계액으로 처리하고 있습니다.

6) 이연대출부대수익 및 비용

회사는 대출과 관련하여 발생하는 이자 이외의 명목으로 고객으로부터 수취한 대출부대수익에 대해서는 이연하여 대출채권에서 차감하는 방법으로 표시하고 대출기간에 걸쳐 유효이자율법에 따라 환입하여 이를 이자수익의 과목으로 계상하고 있습니다. 또한, 대출부대비용에 대해서는 비용부담의 결과로서 나타나는 미래경제적 효익이 대출거래별로 식별·대응될 수 있는 요건을 충족하는 경우 원칙적으로 이를 이연하여 대출채권에 부가하는 방법으로 표시하고, 대출기간에 걸쳐 유효이자율법에 따라 상각하여 이자수익에서 차감하는 방법으로 회계처리하고 있습니다. 한편, 이연대출부대수익과 이연대출부대비용은 상계하여 대차대조표에 순액으로 표시하고 있습니다.

(7) 대손충당금

회사는 보유자산에 대한 개별적인 분석 및 과거의 대손경험율에 의하여 산출한 대손추산액과 보험업감독규정에 의한 대손추산액 중 큰 금액을 대손충당금으로 설정하고 있습니다. 금융감독위원회가 제정한 보험업감독규정에서는 보험사업자는 차주의 채무상환능력과 금융거래내용 등을 감안하여 보유자산의 건전성을 "정상", "요주의", "고정", "회수의문" 및 "추정손실"의 5단계로 분류하고 각 분류별로 적정한 수준의 대손충당금을 설정할 것을 요구하고 있습니다.

회사는 보험업감독규정에서 요구하는 바와 같이 회사의 자산건전성분류기준을 설정하고 당기말 현재의 보유자산(대출채권, 보험미수금, 미수금, 받을어음, 미수수익 및 부도어음 등)을 "정상", "요주의", "고정", "회수의문" 및 "추정손실"로 분류하고 각각 0.5%이상, 2%이상, 20%이상, 50%이상 및 100% 상당액(다만, 가계여신의 경우는 "정상" 및 "요주의" 분류채권에 대하여 각각 0.75% 및 5%이상)을 대손액으로 추산하여 적립해야 할 대손충당금과 개별 대출채권 또는 유사한 특성을 가지고 있는 대출채권그룹의 과거 경험손실을 등 객관적이고 합리적인 방법을 통해 추정된 대손충당금 적립액 중 큰 금액으로 계상하였습니다.

또한, 회사는 경험손실율을 적용함에 있어 1년간의 경험손실자료를 이용한 손실을 전이분석방식(roll-rate)을 이용하였습니다.

(8) 채권·채무의 현재가치 평가

회사는 장기연불조건의 매매거래, 장기금전대차거래 또는 이와 유사한 거래에서 발생하는 채권·채무로서 명목가액과 현재가치의 차이가 중요한 경우에는 당해 채권·채무로 인하여 미래에 수취하거나 지급할 총금액을 유효이자율로 할인한 현재가치로 평가하고 있습니다. 채권·채무의 명목가액과 현재가치의 차액인 현재가치할인차금은 당해 채권·채무의 명목가액에서 차감(또는 부가)하는 형식의 대손충당금의 과목으로 기재하고 있으며, 이러한 현재가치할인차금은 유효이자율법을 적용하여 상각(또는 환입)하여 이자수익 또는 이자비용에 반영하고 있습니다.

(9) 채권·채무의 조정

회사는 회사정리절차의 개시, 화의절차의 개시 또는 거래당사자간의 합의 등으로 인하여 채권·채무의 원리금, 이자율 또는 만기 등 계약조건이 채무자의 부담이 경감되도록 변경된 경우에는 당해 채권·채무의 장부가액과 조정된 가액과의 차액을 대손상각비 또는 채무조정이익으로 인식하고 있습니다. 한편, 당기 및 전기 중 이러한 채권·채무의 조정으로 인하여 추가적으로 인식한 대손상각비(또는 채무조정이익)는 없습니다.

(10) 유형자산의 평가 및 감가상각방법

직접 관련되는 지출을 합한 금액)로 측정하며, 현물출자, 증여, 기타 무상으로 취득한 유형자산은 공정가액을 취득원가로 하고 있습니다. 다만, 자산재평가법에 의하여 재평가된 자산은 재평가액으로 평가하고 있습니다.

또한, 회사는 유형자산의 취득 또는 완성후의 지출이 가장 최근에 평가된 성능수준을 초과하여 미래 경제적 효익을 증가시키는 지출은 자본적 지출로, 그렇지 않은 경우에는 발생한 기간의 비용으로 인식하고 있습니다. 한편, 회사는 자산의 제조, 매입, 건설 또는 개발과 관련한 금융비용을 기간비용으로 회계처리 하고 있습니다.

회사는 유형자산의 진부화 또는 시장가치의 급격한 하락 등으로 인하여 유형자산의 사용 및 처분으로부터 기대되는 미래의 현금흐름총액의 추정액이 장부가액에 미달하는 경우에는 장부가액을 회수가능가액(순매각가액과 사용가치 중 큰 금액)으로 조정하고 그 차액을 손상차손으로 처리하고 있습니다. 다만, 차기 이후에 손상된 자산의 회수가능가액이 장부가액을 초과하는 경우에는 그 자산이 손상되기 전의 장부가액의 감가상각 후 잔액을 한도로 하여 그 초과액을 손상차손환입으로 처리하고 있습니다. 이에 따라 당기 및 전기에 인식한 유형자산손상차손 및 유형자산손상차손환입액은 없습니다.

유형자산에 대한 감가상각은 아래의 자산별 내용연수에 따라 건물 및 구축물은 정액법, 그 이외의 자산은 정률법에 의하여 계상하고 있습니다.

과목	내용연수(년)
건물	20~55
차량운반구	4
비품	4~10

회사는 내용연수 도중 사용을 중단하고, 처분 또는 폐기할 예정인 유형자산은 감가상각을 하지 않는 대신 사용을 중단한 시점의 장부가액을 투자자산으로 재분류하고, 손상차손 발생 여부를 매 회계연도 말에 검토하고 있습니다. 이에 따라 당기 및 전기에 투자자산으로 대체된 유형자산은 없습니다. 다만, 내용연수 도중 사용을 중단하였으나, 장래 사용을 재개할 예정인 유형자산에 대해서는 감가상각을 하되, 그 감가상각비는 운휴자산감가상각비의 과목으로 하여 영업외비용으로 처리하고 있습니다. 이에 따라 당기 및 전기에 인식한 운휴자산감가상각비는 없습니다.

(11) 무형자산의 평가 및 상각방법

회사는 무형자산을 최초로 인식할 때에는 취득원가(당해 무형자산의 구입원가와 자산을 사용할 수 있도록 준비하는데 직접 관련되는 지출)로 측정하고 있으며 자산의 사용가능한 시점부터 5년에 걸쳐 정액법에 의한 상각액을 직접 차감하여 대차대조표가액으로 표시하고 있습니다. 회사는 전기부터 소프트웨어(MS EA계약) 관련 무형자산의 회계처리를 자산화에서 당기 비용으로 인식하는 회계변경으로 인하여 전기 소프트웨어 관련 미상각잔액 1,581백만원을 전액 상각하고 전기 소프트웨어 관련 취득금액 279백만원은 전액 비용처리하였으며, 당기 중 이와 관련한 비용은 없습니다.

한편, 무형자산의 진부화 및 시장가치의 급격한 하락 등으로 인하여 무형자산의 회수가능가액(순매각가액과 사용가치 중 큰 금액)이 장부가액에 중요하게 미달하게 되는 경우에는 그 차액을 손상차손으로 처리하고 있으며, 차기 이후에 손상된 자산의 회수가능가액이 장부가액을 초과하게 되는 경우에는 그 자산이 손상되기 전 장부가액의 상각 후 잔액을 한도로 하여 그 초과금액을 손상차손환입으로 처리하고 있습니다. 이에 따라 당기 및 전기에 인식한 무형자산손상차손 및 무형자산손상차손환입액은 없습니다.

(12) 신계약비

회사는 모든 외화거래를 거래 당시의 환율에 의하여 원화로 환산·기록하고 있는 바, 이들 거래의 결과로 발생하는 외환차익(차손)은 영업외수익(비용)으로 인식하고 있습니다. 또한, 회사는 화폐성 외화자산 및 외화부채를 대차대조표일 현재 서울외국환중개주식회사가 고시하는 기준환율(US\$1당 : 당기말 991.70원, 전기말 940.30원)로 평가하고 있으며, 이로 인한 외화환산이익(손실)은 영업수익(비용)에 반영하고 있습니다.

(13) 외화거래 및 외화자산 및 부채의 환산

회사는 모든 외화거래를 거래 당시의 환율에 의하여 원화로 환산·기록하고 있는 바, 이들 거래의 결과로 발생하는 외환차익(차손)은 영업외수익(비용)으로 인식하고 있습니다. 또한, 회사는 화폐성 외화자산 및 외화부채를 대차대조표일 현재 서울외국환중개주식회사가 고시하는 기준환율(US\$1당 : 당기말 991.70원, 전기말 940.30원)로 평가하고 있으며, 이로 인한 외화환산이익(손실)은 영업수익(비용)에 반영하고 있습니다.

(14) 해외지점 재무제표의 원화환산

영업·재무활동이 본점과 독립적으로 운영되는 회사의 해외지점 및 해외사업소의 외화표시 자산·부채의 경우에는 당해 자산·부채는 대차대조표일 현재의 환율을, 자본은 발생당시의 환율을 적용하며, 손익항목은 당해 회계연도의 평균환율을 적용하여 일괄환산하고 있습니다. 이로 인하여 발생하는 환산손익은 이를 상계하여 그 차액을 해외사업환산이익(손실)의 과목으로 하여 기타포괄손익누계액으로 처리하고 있습니다. 이에 따른 해외사업환산이익(손실)은 차기 이후에 발생하는 해외사업환산이익(손실)과 상계하여 표시하고 관련지점 및 사업소가 청산, 폐쇄 또는 매각되는 회계연도의 손익으로 처리하고 있습니다.

(15) 보험계약준비금

1) 책임준비금

회사는 보험업감독규정에 의거 장래에 지급할 보험금, 환급금 및 계약자배당금 등의 지급에 충당하기 위하여 다음의 내용을 책임준비금으로 계상하고 있습니다

지급준비금	대차대조표일 현재 보험금의 지급사유가 발생한 계약 중 소송계류중에 있는 금액(추가되는 비용은 가산하고 구상이익은 차감함)과 이미 보험금 지급사유가 발생하였으나 보험금 지급금액이 확정되지 아니한 계약 중 지급될 것으로 추정되는 금액
장기저축성보험료적립금	장기저축성보험의 만기환급금(중도환급금 포함) 및 해약환급금 등에 충당하기 위한 금액
미경과보험료적립금	대차대조표일 현재 차기 이후에 속하는 미경과보험료 해당액
계약자배당준비금	법령이나 약관 등에 의하여 계약자배당에 충당하기 위한 금액
계약자이익배당준비금	장래에 계약자배당에 충당하거나 계약자이익배당 이외의 책임준비금을 추가적으로 적립하기 위하여 법령이나 약관 등에 의하여 영업성과에 따라 총액으로 적립하는 금액

재보험계약으로 인하여 재보험사로부터 회수가 가능한 금액은 출재보험준비금의 과목으로 하여 책임준비금에서 차감하는 형식으로 표시하고 있습니다

2) 비상위험준비금

회사는 비상위험에 대비하기 위하여 일반 및 자동차보험 종목별 보유보험료에 적립기준율(화재: 5%, 해상: 3%, 자동차: 2%, 보증: 6%, 특종: 5%, 수재 및 해외원보험: 3%)과 적립율(35% ~ 100%)을 곱한 금액을 회계연도 결산일 전 1년간의 경과보험료의 50% 해당액(자동차는 40%)을 적립한도로 하여 계상하고 있으며, 보험종목별로 경과위험손해율이 화재: 120%, 해상·자동차·특종: 110%, 보증: 140%를 초과(수재 및 해외원보험은 경과손해율이 80%를 초과)하는 경우 그 초과금액 이내에서 환입할 수 있으나 비상위험준비금 환입전의 당기순손실을 초과하지는 못합니다.

(16) 보험료결손 예상시의 회계처리

회사는 보험료적립금을 적립함에 있어서 적용하는 예정이율이 당기말 현재 1년만기 정기에금이자율보다 높고 이러한 현상이 장기간 계속될 것으로 예상됨으로써 보험료결손(보험료적립금 기말잔액이 미래의 보험금부채의 현재가치에서 미래에 유입될 순보험료의 현재가치를 차감한 금액보다 적은 경우 동 차액)이 발생하는 경우 보험료결손에 상당하는 금액만큼 신계약비를 추가적으로 상각하고, 보험료결손이 신계약비 추가 상각액보다 큰 경우에는 계약자이익배당준비금을 보험료적립금으로 대체하고, 계약자이익배당준비금이 없거나 부족한 경우에는 부족한 금액만큼 보험료적립금을 추가적으로 적립합니다. 다만, 당기말 현재 보험료결손은 발생하지 아니하였습니다.

(17) 구상채권

회사는 기중 보험사고 발생으로 지급된 보험금 중 보험사고의 해결과정에서 취득한 담보자산의 매각 또는 구상권 등 기타권리의 행사로 인한 회수가능액을 구상채권으로 계상하는 바, 구상채권은 전기말 대차대조표일로부터 과거 3개년간의 평균회수율(보험금회수액/순보험금)에 당기 대차대조표일 이전 1년간의 순보험금을 곱하여 산정하고 있습니다. 또한, 회사는 상기의 평균회수율에 당기말 지급준비금을 곱하여 계산된 회수가능이익을 지급준비금에서 차감하고 있습니다.

(18) 퇴직급여충당부채

회사는 임직원 퇴직금지급규정에 따라 대차대조표일 현재 1년이상 근속한 전 임직원이 일시에 퇴직할 경우에 지급하여야 할 퇴직금 총 추계액을 퇴직급여충당부채로 설정하고 있으며, 당기말 및 전기말 현재 퇴직금 총 추계액은 각각 134,671백만원 및 123,679백만원입니다. 또한, 국민연금법의 규정에 의하여 1999년 3월까지 국민연금관리공단에 납부한 퇴직금전환금은 국민연금전환금의 과목으로 하여 퇴직급여충당부채에서 차감하는 형식으로 표시하고 있습니다. 당기말 및 전기말 현재 국민연금전환금은 각각 1,971백만원과 2,222백만원입니다.

한편, 회사는 종업원의 수급권을 보장하는 퇴직보험을 LIG생명보험(주)등에 가입하여 당기말 및 전기말 현재 각각 106,740백만원(당기말 퇴직금추계액의 79.3%) 및 71,943백만원(전기말 퇴직금추계액의 58.2%)을 퇴직보험예치금으로 계상하여 퇴직급여충당부채에서 차감하는 형식으로 표시하고 있습니다. 다만, 대차대조표일 현재 퇴직급여충당부채(국민연금전환금 차감 후)를 초과하는 분에 대해서 투자자산으로 계상하고 있습니다. 회사의 당기 및 전기 중 실제지급된 퇴직금은 각각 15,279백만원 및 48,421백만원입니다.

(단위: 백만원)

	당기	전기
기초금액	49,514	54,979
당기전입액	26,271	47,018
퇴직금지급액	-15,279	-48,421
퇴직보험예치금	-34,798	-4,668
국민연금전환금	251	606
기말금액	25,959	49,514

(19) 파생상품의 평가

회사는 파생상품을 당해 계약에 따라 발생된 권리와 의무를 자산·부채로 계상하고 있으며, 공정가액으로 평가한 금액을 대차대조표가액으로 하고 있습니다. 파생상품에서 발생한 손익은 발생시점에 당기손익으로 인식하고 있습니다. 다만, 현금흐름 위험회피를 목적으로 하는 파생상품의 평가손익 중 위험회피에 효과적인 부분은 현금흐름위험회피 파생상품평가손익의 과목으로 하여 기타포괄손익누계액으로 계상하고 있습니다.

(20) 휴면보험금

회사는 전기부터 2005년 3월 31일자 금융감독원의 휴면보험금 자율적 관리방안시행요청에 근거하여 소멸시효가 완료된 보험에 대하여 보험거래의 공공성 및 동종업계의 관행 등으로 인해 사실상 보험금 지급의무를 부담하고 있는 경우 과거의 소멸시효완료 보험계약에 대한 보험금 지급 경험율에 따라 추정된 금액을 부채로 계상하고 있는 바, 이와 관련하여 당기말 및 전기말 현재 부채로 계상된 금액은 각각 12,288백만원 및 8,789백만원입니다.

(21) 특별계정자산 및 부채

회사는 보험업법 제108조 및 보험업감독규정이 정하는 바에 따라 퇴직보험계약(근로기준법 '제34조'의 규정에 의한 보험) 및 퇴직연금계약에 대하여 그 준비금에 상당하는 자산의 전부 또는 일부를 기타의 자산 및 부채와 구별하여 관리하고 있으며, 관련 금액을 특별계정자산 및 특별계정부채의 과목으로 계상하고 있습니다. 회사는 특별계정 자산·부채로부터 공여받거나 공여한 자금을 특별계정미수금(미지급금)으로 계상하고 있으며, 특별계정 운용으로 인한 손실은 특별계정의 계약자이익배당준비금에서 우선적으로 충당하고, 부족한 경우에는 주주지분에서 전액 보전하고 있습니다.

한편, 회사는 전기까지 특별계정미수금(특별계정미지급금)을 기타자산(기타부채)으로 계상하고, 특별계정미수금(특별계정미지급금)을 포함한 특별계정의 총자산(총부채)금액을 특별계정자산(특별계정부채)으로 계상하였으나, 당기 중 보험업감독업무시행세칙 '제4-1조'의 개정에 따라 특별계정미수금(특별계정미지급금)을 특별계정부채(특별계정자산)에서 차감하는 방식으로 표시방법을 변경하였습니다. 이로 인해 당기 및 전기의 총자산(총부채)금액이 각각 14,086백만원 및 3,907만원 감소하였으나 당기 및 전기의 순자산가액에 영향을 미치지 아니합니다.

한편, 회사는 전기부터 보험업감독규정 "제 6-23조"에 따라 원리금보장형 특별계정(퇴직보험계약 및 퇴직연금계약 중 원리금보장형)의 수익과 비용을 특별계정수익과 특별계정비용의 과목으로 총액을 손익계산서에 계상하였습니다. 이로 인해 당기 및 전기의 영업수익 및 영업비용이 각각 232,404백만원 및 178,683만원 증가하였으나, 당기 및 전기의 순이익 및 순자산가액에 영향을 미치지 아니합니다.

(22) 수익인식기준

보험료수익은 보험료의 회수기일이 도래한 때 수익으로 인식하고 있습니다. 다만, 보험료납입의 유예로 인하여 보험기간 개시일 현재 제1회 보험료(전기납) 또는 보험료 전액(일시납)이 회수되지 않은 보험계약의 경우에는 제1회 보험료 또는 보험료 전액은 보험기간 개시일이 속하는 회계연도의 수익으로 인식할 수 있습니다. 또한 회사는 예금, 대출채권 및 유가증권 등에서 발생하는 이자수익을 기간의 경과에 따라 인식하고 있으나, 대차대조표일 현재 원금 또는 이자의 연체가 일정기간을 경과한 대출채권 및 부도거래처에 대한 채권 등에서 발생하는 이자수익은 현금의 회수시점에 이자수익을 인식하고 있습니다.

(23) 법인세비용

회사는 자산·부채의 장부가액과 세무가액의 차이인 일시적차이에 대하여 이연법인세를 인식하는 경우, 가산할 일시적차이에 대한 이연법인세부채는 법인세관련 기업회계기준서상의 예외항목에 해당하지 않는 경우에는 전액 인식하고 있으며, 차감할 일시적차이에 대한 이연법인세자산은 향후 과세소득의 발생이 거의 확실하여 미래의법인세 절감효과가 실현될 수 있을 것으로 기대되는 경우에 인식하고 있습니다. 또한, 당기법인세부담액(환급액)과 이연법인세는 손익계산서상 법인세비용의 계산에 반영하고 있으며, 이 경우 전기이전의 기간과 관련된 법인세부담액(환급액)을 당기에 인식한 금액(법인세 추납액 또는 환급액)은 당기법인세부담액(환급액)으로 하여 법인세비용에 포함하고 있습니다. 그러나 당해기간 또는 다른 기간에 자본계정에 직접적으로 인식되는 거래나 사건 및 기업결합으로부터 발생한 경우에는 각각 자본계정 및 영업권(또는 부의영업권)에서 직접 가감하고 있습니다.

2) 대출금 및 총당금 내역

(1) 회사는 보험업법 및 보험감독규정에 따라 자산운용의 방법으로서 여러 종류의 대출을 취급하고 있으며, 담보대출금 중 20,053백만원(전기말 19,280백만원)과 신용대출금 중 21,881백만원(전기말 20,136백만원)은 회사의 임직원에 대한 대출금이며, 당기말 현재 대출에 적용되고 있는 이자율은 다음과 같습니다.

(단위:%)

내용	당기말
보험약관대출금	6.00 ~ 10.00
부동산담보대출금	5.00 ~ 9.50
신용대출금	5.00 ~ 16.00
지급보증대출금	6.50 ~ 11.50
기타대출금	4.53 ~ 15.00

(2) 당기말 및 전기말 현재 대출채권의 만기구조는 다음과 같습니다.

<기말> (단위:백만원)

만기	보험약관	부동산담보	신용	지급보증	기타	계
1년 이내	49,269	57,807	39,088	746	160,064	306,974
1년 초과 2년 이내	35,633	22,468	86,257	210	135,539	280,107
2년 초과 3년 이내	51,950	54,116	76,560	416	78,560	261,602
3년 초과 4년 이내	34,770	78,692	4,850	580	72,922	191,814
4년 초과 5년 이내	31,782	68,955	19	636	83,179	184,571
5년 초과	243,734	700,997	21,831	20,501	260,571	1,247,634
합계	447,138	983,035	228,605	23,089	790,835	2,472,702

<전기말> (단위:백만원)

만기	보험약관	부동산담보	신용	지급보증	기타	계
1년 이내	48,257	19,007	13,602	1,099	100,985	182,950
1년 초과 2년 이내	44,391	81	83,880	233	156,208	366,406
2년 초과 3년 이내	28,349	25,235	40,301	429	82,334	176,648
3년 초과 4년 이내	37,698	61,268	7	675	27,008	126,656
4년 초과 5년 이내	23,304	69,767	6,602	751	58,557	158,981
5년 초과	187,820	545,187	28,305	18,719	152,106	932,137
합계	369,819	802,158	172,697	21,906	577,198	1,943,778

(3) 당기말 및 전기말 현재 회사가 대출채권 등에 대하여 설정한 대손충당금의 계정과목별 내용은 다음과 같습니다.

(단위:백만원)

계정과목	금액	
	당기말	전기말
보험약관대출금	3,335	2,747
부동산담보대출금	7,990	6,824
신용대출금	1,180	4,119
지급보증대출금	181	221
기타대출금	17,215	7,262
대출금 계	2	21,173
보험미수금	3,508	2,549
미수금	2,495	2,915
미수수익	87	95
받을어음	2	2
기타 계	6,092	5,561
합계	35,993	26,734

한편, 2008년, 2007년 및 2006년 3월 31일 현재 대출채권 등의 총액대비 대손충당금설정비율은 각각 1.4%, 1.3% 및 1.7%입니다.

(4) 당기말 및 전기말 현재 대출채권 등에 대한 자산건전성분류기준에 따른 구분내용은 다음과 같습니다.

<당기말>

(단위:백만원)

계정과목	정상	요주의	고정	회수의문	추정손실	계
대출채권:						
보험약관대출금(주1)	447,138	-	-	-	-	447,138
부동산담보대출금(주2)	973,275	5,925	3,835	-	-	983,035
신용대출금	228,469	33	-	67	36	228,605
지급보증대출금	22,984	101	-	1	3	23,089
기타대출금(주3)	742,129	14,800	25,091	8,815	-	790,835
소계	2,413,995	20,859	28,926	8,883	39	2,472,702
기타채권:						
보험미수금(주4)	15,562	19,539	2,126	1,204	1,886	40,317
미수금	37,700	934	250	143	2,169	41,196
미수수익(주5)	12,667	178	-	-	-	12,845
받을어음	302	-	-	-	-	302
소계	66,231	20,651	2,376	1,347	4,055	94,660
합계	2,480,226	41,510	31,302	10,230	4,094	2,567,362

(주1)보험약관에 의해 해약환급금 범위내에서 실행되는 대출입니다.

(주2)주택금융공사(주)와 연계하여 실행되고 있는 장기주택자금대출인 모기지론의 금액은 당기말 현재 4,645백만원입니다.

(주3)유가증권담보대출, PF(P 유가증권담보대출, PF(Project Financing), CP할인, 콜론 등으로 구성되어 있습니다.

(주4)보험업감독규정에 따라 세부 계정과목 및 거래처별로 보험미수금과 보험미지급금을 상계한 후의 잔액에 대하여 대손충당금을 설정하고 있습니다.

(주5)대출채권과 관련된 미수수익에 대해서만 대손충당금을 설정하고 있습니다.

<전기말>

(단위:백만원)

계정과목	정상	요주의	고정	회수의문	추정손실	계
대출채권:						
보험약관대출금	369,819	-	-	-	-	369,819
부동산담보대출금(주1)	793,100	4,882	4,176	-	-	802,158
신용대출금(주2)	168,795	166	-	3,598	138	172,697
지급보증대출금	21,712	125	-	34	35	21,906
기타대출금	557,990	14,800	1,593	2,815	-	577,198
소계	1,911,416	19,973	5,769	6,447	173	1,943,778
기타채권:						
보험미수금	25,462	19,109	2,203	1,326	815	48,915
미수금	45,269	322	184	2,555	1,369	49,699
미수수익	14,879	135	-	-	-	15,014
받을어음	451	-	-	-	-	451
소계	86,061	19,566	2,387	3,881	2,184	114,079
합계	1,997,477	39,539	8,156	10,328	2,357	2,057,857

(주1)주택금융공사(주)와 연계하여 실행되고 있는 장기주택자금대출인 모기지론의 금액은 전기말 현재 2,353백만원입니다.

(주2)신용대출금에는 채권조정의 채권잔액 3,467백만원이 회수의문에 포함되어 있습니다.

(5) 당기말 및 전기말 현재 회사가 추정손실로 계상하고 있으나, 소멸시효가 완성되지 않았거나

보증인 등에 대한 청구권이 상실되지 않은 채권의 내용은 다음과 같습니다.

(단위:백만원)

계정과목	채무자	당기말		전기말	
		채권금액	청구권금액	채권금액	청구권금액
대출채권	김민수와 11명	39	39	173	173
미수금	연윤흠외 102명	2,169	2,169	1,369	1,369
합계		2,208	2,208	1,542	1,542

(6) 당기 중 이연대출부대손익의 세부 변동내용은 다음과 같습니다.

(단위:백만원)

구분	기초금액	당기발생액	기상각환입액	당기말금액
이연대출부대비용	3,641	1,714	997	4,358
이연대출부대수익	-2,725	-2,066	-1397	-3,394
이연대출부대손익	916	-352	-400	964

(주)이연대출부대수익(비용)은 대출기간에 걸쳐 유효이자율법에 따라 환입(상각)한 금액으로 이자수익에 가산(차감)하고 있습니다.

3) 사용제한 자산 내역

당기말 및 전기말 현재 사용이 제한된 예금의 내용은 다음과 같습니다.

(단위 : 백만원)

과 목	당기말	전기말	당기말	
현금및예치금	34	34		당좌개설보증금
	236	262	2.000%	공탁자산(서울중앙지방법원)
	5,800	34	3.800%	LIG생명 매각대금(우리은행)
합 계	6,070	296		

4) 보험가입, 담보제공자산내역

당기말 현재 당사의 보험가입내역은 다음과 같습니다.

(단위:백만원)

보 험 종 류	보험가입 자산	보 험 회 사	부 보 금 액
재산종합보험	LIG타워 외 15	현대해상	468,997
재산종합보험	집기비품	"	98,764
신체보상책임보험	LIG타워 외 18	"	80
기계보험	LIG타워 외 11	"	25,099
영업배상책임보험	LIG타워 외 16	"	2,500
가스사고배상책임보험	LIG타워 외 10	"	300
임차자배상보험	전임차점	"	5,000
합 계			600,740

또한, 회사는 상기 보험 이외에 회사의 차량운반구에 대하여는 현대해상화재보험(주)에 자동차손해배상책임 보험과 종합보험에 가입되어 있습니다.

회사는 당기말 현재 상기의 파생상품계약과 재보험계약에 대한 보험금 지급 이행 담보로 각각 70,271백만원 및 12,450백만원의 유가증권을 담보로 제공하고 있으며, 그내역은 다음과 같습니다.

(단위:백만원)

내역	담보금액	담보제공처	비고
국공채	47,471	국민은행외 1	스왑계약
	12,450	노바스코시아 은행	보험계약 담보
특수채	22,800	국민은행외 2	스왑계약
합계	46,771		

5. 감사인의 의견 등

5-1. 감사보고서

본 감사인은 첨부된 LIG손해보험주식회사의 2008년 3월 31일과 2007년 3월 31일 현재의 대차대조표와 동일로 종료되는 양 회계연도의 손익계산서, 이익잉여금처분계산서, 현금흐름표 및 2008년 3월 31일로 종료되는 회계연도의 자본변동표를 감사하였습니다. 이 재무제표를 작성할 책임은 회사 경영자에게 있으며 본 감사인의 책임은 동 재무제표에 대하여 감사를 실시하고 이를 근거로 이 재무제표에 대하여 의견을 표명하는 것입니다.

본 감사인은 대한민국의 회계감사기준에 따라 감사를 실시하였습니다. 이 기준은 본 감사인이 재무제표가 중요하게 왜곡표시되지 아니하였다는 것을 합리적으로 확신하도록 감사를 계획하고 실시할 것을 요구하고 있습니다. 감사는 재무제표상의 금액과 공시내용의 근거가 되는 증거를 시사의 방법을 적용하여 검증하는 것을 포함하고 있습니다. 또한 감사는 재무제표의 전반적인 표시내용에 대한 평가뿐만 아니라 재무제표 작성을 위해 경영자가 적용한 회계원칙과 유의적 회계추정에 대한 평가를 포함하고 있습니다. 본 감사인이 실시한 감사가 감사의견 표명을 위한 합리적인 근거를 제공하고 있다고 본 감사인은 믿습니다.

본 감사인의 의견으로는 상기 재무제표는 LIG손해보험주식회사의 2008년과 2007년 3월 31일 현재의 재무상태와 동일로 종료되는 양 회계연도의 경영성과 그리고 이익잉여금의 변동 및 현금흐름의 내용과 2008년 3월 31로 종료되는 회계연도의 자본의 변동을 대한민국에서 일반적으로 인정된 회계처리기준에 따라 중요성의 관점에서 적정하게 표시하고 있습니다.

안진회계법인

대표이사 공인회계사 양 승 우

2008년 5월 21일

(이 재무제표 감사보고서는 감사보고서일(2008년 5월 21일) 현재로 유효한 것입니다. 따라서 감사보고서일 후 이 보고서를 열람하는 시점 사이에 첨부된 회사의 재무제표에 중대한 영향을 미칠 수 있는 사건이나 상황이 발생할 수도 있으며 이로 인하여 이 외부감사인의 감사보고서가 수정될 수도 있습니다)

6. 지배구조 및 관계회사 등의 현황

6-1. 자회사 경영실적

1) 자회사 재무 및 손익현황

(단위 : 억원, 억Rp)

자회사명	재무상황		손익상황		결산기준일
	총자산	자기자본	영업손익	당기순손익	
LIG생명보험(주)	13,809	569	83	69	08.3.31
다음다이렉트 자동차보험(주)	2,289	675	14	-39	08.3.31
PT.LIG.Insurance Indonesia	991	515	19	28	07.12.31

2) 자회사관련 대출채권 등 현황

- ① 모회사의 자회사에 대한 대출채권 및 자회사 회사채 인수 현황
"해당사항 없음"
- ② 자회사의 모회사에 대한 대출채권 현황
"해당사항 없음"

6-2. 타금융기관과의 거래내역

(단위:백만원)

구 분	조 달		운 용		비 고
	과 목	금 액	과 목	금 액	
타 보 험 사			주식	2,233	
			대출금	19	
			퇴직보험예치금	63,015	
	소 계			65,267	
은 행			예금	273,256	
			주식	303	
			채권	5,556	
			해외유가증권	198	
			기타유가증권	211	
			대출금	1,228	
			퇴직보험예치금	43,725	
소 계				324,477	
기타금융기관			해외제예금	3,772	
			대출금	10	
			주식	12	
			채권	1,000	
			해외유가증권	1,254	
			수익증권	2,612	
			기타유가증권	986	
소 계				9,646	
합 계				399,390	

주 1)기타 금융기관은 타보험사 및 은행을 제외한 제2금융권 및 외국금융기관을 말함.

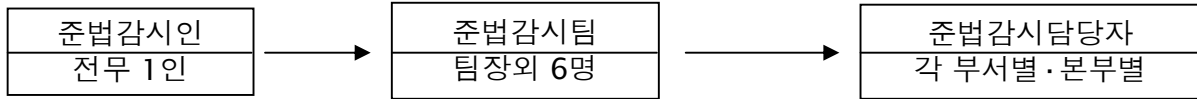
2)타금융기관과 특별한 거래약정이 있는 경우 기재할 것.

3)퇴직보험 및 퇴직연금특별계정은 제외


6-3. 내부통제

1) 내부통제기구현황

① 준법감시인 기구 현황



② 감사조직



③ 감사위원회

감사위원장: 최춘근(사외이사)

감사위원: 최병철(사외이사), 김경한(사외이사)

2) 감사의 기능과 역할

감사규정에 의한 내부 감사기능의 강화와 자율적인 경영합리화에 기여함을 그 목적으로 하며 감사의 구분은 다음과 같다.

- ① 일반감사는 연도별 기본감사 계획에 의하여 실시한다.
- ② 특별감사는 위원회가 필요하다고 인정하는 경우 및 사장의 요청 또는 감독기관의 지시가 있는 경우에 실시한다.
- ③ 일상감사는 회계, 업무 및 재산상태에 대하여 최종 결재권자의 결재에 앞서 내용을 검토하고 의견을 첨부하거나 임회감사의 방법으로 실시하며 일상감사의 범위는 별도로 정한다.
- ④ 위원회는 금융감독원의 검사대상업무중 감독원장이 지정한 자체감사 지정업무에 대하여 감사를 실시하여야 한다.

3) 내부감사부서 검사방침

- ① 회사정책 및 지침에 대하여 타당성 여부를 검토하여 제도개선 사항이 발견될 시 시정하도록 한다.
- ② 사고예방을 위한 전산시스템을 적극 개발하고 활용한다.
- ③ 각종 지표점검 등 경영진단 감사를 강화한다.
- ④ 사업비 집행 내역에 대한 점검을 통하여 투명성을 제고한다.
- ⑤ 회사의 제규정준수 여부를 점검하고 정비한다.

6-4. 자회사

1) 연결대상 자회사

(2008년 3월 31일 현재)

(단위: 억원, 주, %)

회사명	소재지	주요업무	설립년월일	자본금	소유주식수	소유비율
LIG생명보험(주)	부산	생명보험업	88.2.22 (00.1.19)	300	2,270,114	37.84%
PT.LIG Insurance Indonesia	인도네시아	손해보험업	97.9.30	320억 Rp	224	70.00%
다음다이렉트 자동차보험(주)	서울	온라인 자동차 보험업	03.6.13 (06.3.10 자회사편입)	1,006	5,028,300	25.00%

주 1) 설립년월일과 취득년월일이 다른 경우에는 취득년월일을()안에 표시함.

2) LIG생명보험은 2008년 4월 1일자로 우리아비바생명보험으로 사명이 변경되었으며,
2008년 4월 4일자로 매각완료되었음

2) 비연결 자회사

(2008년 3월 31일 현재)

(단위: 억원, 주, %)

회사명	소재지	주요업무	설립년월일	자본금	소유주식수	소유비율
LIG자동차 손해사정(주)	서울	손해사정업	93.2.12	3	60,000	100.00%
LIG Management Services. INC.	뉴욕	손해보험 업무대행업	05.11.1	200만\$	100	100.00%
씨에이치비밸류미트 이천일년제일차 자산유동화전문(유)	서울	기타금융업	01.6.29	0.1	440	22.00%

주 1) 설립년월일과 취득년월일이 다른 경우에는 취득년월일을()안에 표시함.

2) 타회사자본금의 15%를 초과한 경우만 기재함.

6-5. 주식매수선택권 부여내용

"해당사항 없음"

7. 주식에 대한 사항

7-1. 대주주

(2008년 3월 31일 현재)

주 주 명	소 유 주 식 수	소 유 비 율
엘아이지손해보험	5,885,050	9.81%
구본상	4,126,670	6.88%
구자원	2,909,230	4.85%
현대해상화재보험	2,600,000	4.33%
삼성생명보험	2,023,916	3.37%
구본엽	1,973,420	3.29%
구자준	1,635,450	2.73%
구본욱	1,566,810	2.61%
구자훈	1,493,590	2.49%
신한은행(고유)	1,440,780	2.40%
엘아이지손해보험우리사주조합	1,039,611	1.73%
MSCOP-PLEDGE OF 12676	912,583	1.52%
국민은행(미래에셋자산운용)	810,670	1.35%
MSCOP-PLEDGE OF 12671	772,007	1.29%
MSILP-PLEDGE OF 9628	700,000	1.17%
NORGES BANK	672,410	1.12%
신한은행(미래에셋자산운용)	666,810	1.11%
유영희	657,510	1.10%
(CITI+)NTC-SC BNSTN DW	625,190	1.04%
합 계	32,511,707	54.19%

7-2. 주식소유현황

(2008년 3월 31일 현재)

(단위 : 주, %)

구 분	주 주 수		소 유 주 식 수	
		비율 (%)		비율 (%)
정부 및 정부관리기업체	6	0.04	205,330	0.34
은 행	149	0.99	7,407,887	12.35
보 험 회 사	4	0.03	6,608,736	11.01
증 권 회 사	237	1.58	19,357,813	32.26
투 자 신 탁 회 사	67	0.45	1,849,260	3.08
연 기 금	1	0.01	105,000	0.18
종 금/저 축 은 행	10	0.07	177,275	0.30
기 타 법 인	21	0.14	195,091	0.33
개 인 및 기 타	14,527	96.70	24,093,608	40.16
합 계	15,022	100.00	60,000,000	100.00
[참 고 사 항]				
외 국 인	203	1.35	14,838,132	24.73

8. 임원 및 직원 등에 관한 사항

8-1. 임원 현황

(정기주주총회 선임후 기준)

상근임원· 사외이사	성명	직명	담당업무 또는 주된 직업
상임	구자훈	회장	이사회회장
상임	구자준	부회장	대표이사 부회장
상임	김우진	사장	대표이사 사장
상임	장남식	부사장	법인영업총괄
상임	김병현	부사장	지원총괄
상임	이명주	전무	준법감시인
상임	이동형	전무	개인영업총괄
상임	노문근	상무	법인영업1본부장
상임	윤성호	상무	고객지원담당
상임	김시영	상무	개인마케팅담당
상임	권중원	상무	경영기획담당
상임	배종기	상무	강북본부장
상임	송해주	상무	RFC본부장
상임	양원근	상무	자동차보험총괄/자보담당
상임	이호영	상무	재경담당
상임	두성균	상무	충청본부장
상임	윤경수	상무	신채널본부장
상임	박홍	이사	대구본부장
상임	이종욱	이사	미국법인장
상임	이종삼	이사	인사총무담당
상임	최우영	이사	강남본부장
상임	박주천	이사	홍보담당
상임	이영훈	이사	법인마케팅담당
상임	이기원	이사	경인강원본부장
상임	유승현	이사	방카슈랑스본부장
상임	김강현	이사	일반보험담당
상임	김형직	이사	IT담당
상임	이강우	이사	장기보험담당
상임	박태근	이사	보상담당
상임	정하진	이사	직할영업본부장
상임	정도현	이사	법인영업2본부장
상임	이홍수	이사	호남본부장
상임	신재동	이사	부산본부장
사외이사	최춘근	사외이사	사외이사(감사위원회 위원장)
사외이사	이남식	사외이사	사외이사(위험관리위원회 위원장)
사외이사	김경한	사외이사	사외이사(감사위원회 위원)
사외이사	최병철	사외이사	사외이사(감사위원회 위원)
사외이사	정재욱	사외이사	사외이사(위험관리위원회 위원)

주) 사외이사로 피선된 자격을 () 내에 기재.

(사외이사로 피선된 자격 : 대주주 추천, 소액주주 추천 및 이사회추천으로 구분)

* 이사회내 사외이사후보추천위원회의 추천에 의함

8-2. 임직원 현황

(2008년 5월 31일 현재. 단,임원은 정기주주총회선임후 기준)

(단위 : 명)

구 분		2007년도	2006년도
임원	등기임원(사외이사포함)	9	11
	비등기임원	29	22
직원	정규직	2,541	2,310
	비정규직	93	258
합 계		2,672	2,601

9. 이해관계자와의 거래내용

9-1. 임직원대출잔액

(단위:억원)

구 분	2007년도	2006년도
임직원대출잔액	419	394

9-2. 사외이사 등에 대한 대출 및 기타거래 내역

1) 대출현황

"해당사항 없음"

2) 기타 주요거래 내역(부동산매매,임대차,용역계약,주식,회사채매입 등)

"해당사항 없음"

10. 기타 필요한 사항

10-1. 기관경고 및 임원 문책사항

"해당사항 없음"

10-2. 민원발생현황

민원발생평가순위	당기	전기	
	2007.1월~12월	하반기 (2006.7월~12월)	상반기 (2006.1월~6월)
	4등급	2등급	우수 3위

주 1) 민원발생현황은 CY(1~12월) 기준임

2) 민원발생평가순위

- 금융감독원에서 손해보험사들의 민원발생지수를 기준으로 민원처리의 적정성을 평가한 순위이며, 상위순위일수록 상대적으로 민원처리과정이 양호함.

3) 2006년 하반기부터는 금융감독원에서 등급평가방식에 따른 결과만을 공표

4) 2007년부터는 금융회사의 평가부담 완화를 위해 연 1회 평가함

10-3. 이용자편람

- 연결대상자회사

손해보험회사 (이하 손보사라 합니다)가 해당 회계연도말 현재 다른 회사의 발행 주식에 대하여 아래와 같이 소유하고 있는 경우 그 다른 회사를 연결대상자회사라고 합니다.

(1) 다른 회사에 대한 손보사의 지분율이 50% 초과하는 경우

(2) 다른 회사에 대한 손보사의 지분율이 30% 초과하면서 최대주주인 경우

(3) 손보사와 손보사의 종속회사 (종속회사의 종속회사 포함)가 합하여 (1),(2)에 규정된 방법으로 주식을 소유하거나 실질지배력을 보유함으로써 다른 회사를 지배하는 경우

* 종속회사 : 위의 (1),(2)에서 말하는 "다른 회사"를 종속회사라 합니다.

- 비연결 자회사

손보사의 지분율이 15% 초과하면서 연결대상이 아닌 다른 회사를 비연결자회사라고 합니다.

- 주주배당률

주주배당률은 납입자본금에 대한 배당금액의 비율을 나타내는 것으로 아래의 산식으로 산출합니다.

* 주주배당률 = 배당금액 / 납입자본금 × 100

- 주당배당액

주당배당액은 1주당 배당금액을 나타내는 것으로 아래의 산식으로 산출합니다.

* 주당배당액 : 배당금액 / 발행주식수

- 배당성향

배당성향은 세후 당기순이익에 대한 배당금액의 비율로 아래의 산식을 적용하여 산출합니다.

* 배당성향 = 배당금액 / 세후 당기순이익 × 100

(세후 당기순이익은 연결전 일반계정의 세후 당기순이익을 말함)

- 계약자배당전잉여금

계약자배당전잉여금이란 손보사의 회계년도중에 신규 발생한 계약자배당금을 제외한 책임준비금 (금리차보장배당 등의 소요액과 계약자배당금의 부리이자를 포함한 금액)을 우선 적립한 후의 잔여액을 말하며 계약자배당은 이 금액을 기준으로 이루어집니다.

- 순사업비

지급경비에서 수입경비를 차감한 금액입니다.

* 지급경비 : 급여, 퇴직급여, 복리후생비, 일반관리비, 모집비 등

* 수입경비 : 수입손해조사비, 출재보험수수료, 출재이익수수료 등

- 장기환급금

만기환급금 + 개인연금지급금 + 개인연금배당금 + 장기계약환급금

- 보험영업이익

보험영업수익에서 보험영업비용을 차감한 금액입니다.

* 보험영업수익 : 보험료수익, 재보험금수익, 구상이익 등

* 보험영업비용 : 보험금비용, 재보험료비용, 사업비, 신계약비상각비, 환급금비용 등

- 투자영업이익

투자영업수익에서 투자영업비용을 차감한 금액입니다.

* 투자영업수익 : 이자수익, 배당금수익, 임대료수익, 수수료수익,

상품유가증권 처분, 평가이익 등

* 투자영업비용 : 배당금비용, 이자비용, 상품유가증권 처분, 평가손실 등

- 영업손익

보험영업이익 + 투자영업이익 - 책임준비금전입액 - 비상위험준비금전입액

- 당기순이익

영업손익 + 기타손익 + 특별계정손익 + 특별이익 - 특별손실 - 법인세비용

- 현금 및 예치금

현금, 예금, 단자어음, 금전신탁, 단체퇴직보험예치금, 선물거래예치금 등을 말합니다.

- 단기매매증권
단기매매증권은 단기매매차익을 위해 취득한, 매수와 매도가 적극적이고 빈번하게 이루어지는 유가증권을 말합니다.
- 만기보유증권
만기보유증권은 만기가 확정된 채무증권으로 상환금액이 확정되었거나, 확정이 가능한 채무증권을 말합니다.
- 매도가능증권
매도가능증권은 단기매매증권과 만기보유증권에 속하지 아니하는 유가증권 모두를 말합니다.
- 대출채권
경제적 실질이 이자수치를 목적으로 담보를 제공받거나 신용으로 일정기간동안 또는 동기간 종료시 원리금의 반환을 약정하고 자금을 대여하는 금액으로 콜론, 보험약관 대출, 유가증권담보대출, 부동산담보대출, 신용대출, 지급보증대출, 어음할인대출 등이 있습니다.
- 고정자산
유형자산 + 무형자산
* 유형자산 : 비품, 차량운반구
* 무형자산 : 영업권, 창엽비, 개발비, 소프트웨어 등
- 유가증권평가손익
회계결산일 현재 보유하고 있는 유가증권의 장부가과 당해 회계년도말의 시가 또는 순자산가액과의 차이입니다.
(장부가는 총회 결산승인 후의 수정장부가를 의미합니다.)
- 보험계약준비금
책임준비금 + 비상위험준비금
- 책임준비금 : 보험계약자 또는 수익자에게 장래에 보험금, 환급금, 배당금을 지급하기 위하여 적립한 금액입니다.
 - 1)지급준비금 : 대차대조표일 현재 보험금 등의 지급사유가 발생한 계약에 대해 소송에 계류중에 있는 금액과 이미 보험금 지급사유가 발생했으나, 보험금 지급금액의 미확정 등으로 아직 지급하지 않은 금액
 - 2)장기저축성보험료적립금 : 장기저축성보험의 만기환급금(중도환급금 포함) 및 해지환급금 등에 총당하기 위하여 적립하는 금액
 - 3)미경과보험료적립금 : 대차대조표일 현재 회수된 보험료 중 차기 이후에 속하는 미경과보험료 해당액으로 회수기일 미도래분에 대한 선수보험료를 포함
 - 4)계약자배당준비금 : 계약자배당에 총당하기 위해 적립하는 금액으로 보험료 및 책임준비금 산출방법서와 금융감독위원장이 정하는 바에 의해 계산한 금액
 - 5)계약자이익배당준비금 : 계약자에게 배당하거나 계약자이익배당준비금 외의 책임준비금을 추가적으로 적립할 목적으로 법령이나 약관에 의해 영업성과에 따라 총액으로 적립하는 금액
 - 6)재보험료적립금 : 대차대조표일 이전에 발생한 장기보험계약으로 인하여 대차대조표일 이후에 타보험회사(출재사)에게 지불하여야 할 보험금의 현재가치에서 대차대조표일 후에 회수될 재보험료의 현재가치를 차감한 금액
 - 7)출재보험준비금 : 책임준비금 중 수재보험사로부터 회수가능한 금액
- 비상위험준비금 : 비상위험에 대비하기 위하여 적립하는 준비금
- 특별계정
특별계정은 보험업법 제108조에서 정하고 있는 특별계정과 동일한 개념으로, 일반계정과 구분 운용 및 회계처리하기 위하여 설정하는 계정을 말합니다.
- 포지션
외국환업무 감독 규정에서 정한 외국환 포지션입니다.
 - * 현물포지션 : 현물외화자산잔액 - 현물외화부채잔액
 - * 선물포지션 : 선물외화자산잔액 - 선물외화부채잔액
 - * 종합포지션 : 현물포지션 + 선물포지션

- 부실대출

부실대출은 총대출 중 고정, 회수의문 및 추정손실을 합한 것으로 손보사의 자산건전성을 측정할 수 있는 지표입니다.

1) 고정은 다음의 1에 해당하는 자산을 말합니다.

- 경영내용, 재무상태 및 미래현금흐름 등을 감안할 때 채무상환능력의 저하를 초래할 수 있는 요인이 현재화되어 채권회수에 상당한 위험이 발생한 것으로 판단되는 거래처(고정거래처)에 대한 자산
- 3월이상 연체대금을 보유하고 있는 거래처에 대한 자산중 회수예상가액 해당분
- 최종부도 발생, 청산·파산절차 진행 또는 폐업 등의 사유로 채권회수에 심각한 위험이 존재하는 것으로 판단되는 거래처에 대한 자산중 회수예상가액 해당부분
- "회수의문거래처" 및 "추정손실거래처"에 대한 자산중 회수예상가액 해당부분

2) 회수의문은 다음의 1에 해당하는 자산을 말합니다.

- 경영내용, 재무상태 및 미래현금흐름 등을 감안할 때 채무상환능력이 현저히 악화되어 채권회수에 심각한 위험이 발생한 것으로 판단되는 거래처에 대한 자산 중 회수예상가액 초과부분
- 3월이상 12월미만 연체대출금을 보유하고 있는 거래처에 대한 자산중 회수예상가액 초과부분

3) 추정손실은 다음의 1에 해당하는 자산을 말합니다.

- 경영내용, 재무상태 및 미래현금흐름 등을 감안할 때 채무상환능력의 심각한 악화로 회수불능이 확실하여 손실처리가 불가피한 것으로 판단되는 거래처에 대한 자산 중 회수예상가액 초과부분
- 12월이상 연체대금을 보유하고 있는 거래처에 대한 자산중 회수예상가액 초과분
- 최종부도 발생, 청산·파산절차 진행 또는 폐업 등의 사유로 채권회수에 심각한 위험이 존재하는 것으로 판단되는 거래처에 대한 자산 중 회수예상가액 초과부분
- 파생금융상품거래
통화, 채권, 주식 등 기초자산의 가격에 근거하여 그 가치가 결정되는 금융상품을 매매하거나 이로부터 발생하는 장래의 현금흐름을 교환하기로 하는 거래 및 기타 이를 이용하는 거래입니다.

- 1) 장내거래는 거래소가 정하는 방법 및 기준에 따라 행하여지는 파생금융상품거래
- 2) 장외거래는 장내거래가 아닌 당사자간의 계약에 의한 파생금융상품거래
- 3) 헷지거래는 기초자산의 손실을 감소 혹은 제거하기 위한 파생금융상품거래
- 4) 트레이딩거래는 거래 목적이 헷지거래에 해당되지 않는 모든 파생금융상품거래

- ROA (Return on Assets)

보험회사의 총자산을 사용하여 이익을 어느 정도 올리고 있는가를 나타내는 보험회사의 이익창출능력으로 자산대비수익률이라고도 합니다.

- ROE (Return on Equity)

보험회사에 투자된 자본을 사용하여 이익을 어느 정도 올리고 있는가를 나타내는 보험회사의 이익창출능력으로 자기자본수익률이라고도 합니다.

- 지급여력비율

지급여력비율이란 보험계약자에 대한 채무를 안정적으로 확보키 위해 보험종목별 위험도에 따라 보험계약준비금에 더해 보유하여야 할 자산기준에 대한 순자산 비율을 말하고, 이는 보험회사 재무구조의 건전성을 나타내는 지표이며 다음과 같이 산출합니다.

* 지급여력비율 = (지급여력금액/지급여력기준금액) × 100

* 지급여력금액 : 납입자본금, 자본잉여금, 이익잉여금, 비상위험준비금 등의 합계액에서 미상각신계약비, 무형자산 등의 합계액을 차감한 금액으로 하며, 이는 보험회사가 보유하고 있는 순자산가치를 의미합니다.
(보험업감독규정 7-1조에 의해 산출합니다.)

* 지급여력기준금액 : 일반보험과 장기보험의 위험보험에 대한 보험료기준 산출액과 보험금기준 산출액 중 큰 금액의 합계액과 장기보험의 책임준비금 합산금액으로 하며, 이는 보험종목별 위험도에 따라 보험계약준비금에 더해 보유하여야 할 자산기준을 의미합니다.
(보험감독규정 7-2조 제2항에 의해 산출합니다.)

- 부실자산비율

가중부실자산 / 자산건전성 분류대상 자산 ×100

* 자산건전성 분류대상 자산 : 보험업감독규정 제 59조 2항에 따른 "자산건전성 분류기준"에 의하여 분류된 자산

* 가중부실자산 : 자산건전성 분류대상자산 중 건전성 분류에 따른 고정분류자산의 20%, 회수의문분류자산의 50%, 추정손실분류자산의 100% 상당액을 합한 금액

- 유동성비율

유동성비율은 손보사의 지급능력을 표시하는 지표로 그 비율이 높을수록, 고객의 인출요구에 대한 지급능력이 높다는 것을 의미합니다.

- 위험가중자산

위험가중자산이란 보유자산의 신용도 (예시 : 채권발행기관의 신용도, 차주의 신용도 등) 및 자산의 성격별로 예상 손실액을 추정한 것을 말하며, 총자산 중 미상각신계약비 및 영업권을 제외한 자산에 대해 감독원장이 별도로 정하는 기준에 따라 자산별 위험가중치를 부과하여 산출합니다.

통상적으로 위험가중치는 과거 경험율을 기초로 결정됩니다.

<참고> 위험가중자산 산정 기준

자 산 의 분 류	위 험 가 중 치 기 준
1. 현·예금	
가. 현금	0%
나. 당좌예금	10%
다. 보통예금	제 1금융권 : 10%, 제 2금융권 : 50%
라. 정기예금	제 1금융권 : 10%, 제 2금융권 : 50%
마. 정기적금	제 1금융권 : 10%, 제 2금융권 : 50%
바. 기타예금	
- 상호부금	제 1금융권 : 10%, 제 2금융권 : 50%
- 표지어음	제 1금융권 : 10%, 제 2금융권 : 100%
- 발행어음	50%
- 보증어음	제 1금융권 : 20%, 제 2금융권 : 50%, 기타 : 100%
- CD	10%
- CMA	50%
- MMDA	20%
- RP	제 1금융권 : 20%, 제 2금융권 : 50%
- 외화예금	10%
- 기타	10%
사. 금전신탁	50%
아. 단체퇴직보험예치금	20%
자. 선물거래예치금	20%
차. 기타예치금	50%
2. 단기매매증권	
가. 주식	100%
나. 국공채	
- 국채	0%
- 공채	10%
다. 특수채	10%
- 한국은행	0%
- 정부출자기관, 공공기관	10%
- 제 1금융권(특수은행채권 등)	20%
- 제 2금융권(카드채권 등)	50%

자 산 의 분 류	위 험 가 중 치 기 준
라. 회사채	
- 보증회사채	공공기관:10%, 제1금융권:20%, 제2금융권:50%, 기타:100%
- 무보증회사채	신용평가등급 A등급이상 50%, 기타 100%
마. 수익증권	
- 개발신탁	20%
- 공사채형	50%
- 주식형	50%
- MMF	50%
- 기타	100%
바. 해외유가증권	
(1) 해외주식	100%
(2) 해외채권	
- 우리나라 정부, 한국은행, 및 OECD국 정부, 중앙은행이 발행 또는 보증	0%
- 국내 공공기관, OECD국 공공 부문 및 OECD국을 제외한 국가의 정부, 중앙은행이 발행 또는 보증	10%
- 국내 제1금융권 보증, OECD국 은행 및 OECD국을 제외한 국가의 공공부문이 발행 또는 보증	20%
- 국내 제2금융권 보증	50%
- 국제신용평가기관(S&P, Moody's) 으로부터 A등급이상을 받은 채권	50%
- 상기 이외의 해외채권 및 위 분류 대상중 국제신용평가기관, Moody's)으로부터 투자부적격 판정을 받은 채권	100%
(3) 기타 해외유가증권	100%
사. 신종유가증권	100%
아. 기타유가증권	
- 투자일임유가증권	100%
- 기타	100%
3. 매도가능증권	
가. 주식	100%
나. 출자금	100%
다. 국공채	
- 국채	0%
- 공채	10%
라. 특수채	
- 한국은행	0%
- 정부출자기관, 공공기관	10%
- 제 1금융권(특수은행채권 등)	20%
- 제 2금융권(카드채권 등)	50%

자 산 의 분 류	위 험 가 중 치 기 준
마. 회사채 - 보증회사채 - 신용평가등급 A등급 이상 - 기타	공공기관:10%, 제1금융권:20%, 제2금융권:50%, 기타:100% 50% 100%
바. 수익증권 - 개발신탁 - 공사채형 - 주식형 - MMF - 기타	20% 50% 50% 50% 100%
사. 해외유가증권 (1) 해외주식	100%
(2) 해외채권 - 우리나라 정부, 한국은행, 및 OECD국 정부, 중앙은행이 발행 또는 보증 - 국내 공공기관, OECD국 공공 부문 및 OECD국을 제외한 국가의 정부, 중앙은행이 발행 또는 보증 - 국내 제1금융권 보증, OECD국 은행 및 OECD국을 제외한 국가의 공공부문이 발행 또는 보증 - 국내 제2금융권 보증 - 국제신용평가기관(S&P, Moody's) 으로부터 A등급이상을 받은 채권 - 상기 이외의 해외채권 및 위 분류 대상중 국제신용평가기관, Moody's) 으로부터 투자부적격 판정을 받은 채권	0% 10% 20% 50% 50% 100%
(3) 기타 해외유가증권	100%
아. 신종유가증권	100%
사. 기타유가증권 - 투자일임유가증권 - 기타	100% 100%
4. 만기보유증권 가. 국공채 - 국채 - 공채	0% 10%
나. 특수채 - 한국은행 - 정부출자기관, 공공기관 - 제 1 금융권(특수은행채권 등) - 제 2 금융권(카드채권 등)	0% 10% 20% 50%
다. 회사채 - 보증회사채 - 무보증회사채(관계회사포함)	공공기관:10%, 제1금융권:20%, 제2금융권:50%, 기타:100% 신용평가등급 A등급이상: 50%, 기타: 100%
라. 수익증권 - 개발신탁	20%

자 산 의 분 류	위 험 가 중 치 기 준
- 공사채형	50%
- 주식형	50%
- MMF	50%
- 기타	100%
마. 해외유가증권	
(1) 해외채권	
- 우리나라 정부, 한국은행, 및 OECD국 정부, 중앙은행이 발행 또는 보증	0%
- 국내 공공기관, OECD국 공공 부문 및 OECD국을 제외한 국가의 정부, 중앙은행이 발행 또는 보증	10%
- 국내 제1금융권 보증, OECD국 은행 및 OECD국을 제외한 국가의 공공부문이 발행 또는 보증	20%
- 국내 제2금융권 보증	50%
- 국제신용평가기관(S&P, Moody's) 으로부터 A등급 이상을 받은 채권	50%
- 상기 이외의 해외채권 및 위 분류 대상중 국제신용평가기관, Moody's)으로부터 투자부적격 판정을 받은 채권	100%
(2) 기타 해외유가증권	100%
바. 신종유가증권	100%
사. 기타유가증권	
- 투자일임유가증권	100%
- 기타	100%
5. 지분법 적용 투자주식	
가. 주식	100%
나. 출자금	100%
6. 대출채권	대손충당금, 현금할인차 차감전 기준으로 산출
가. 콜론	제1금융권:20%, 제2금융권:50%
나. 보험약관대출금	0%
다. 유가증권담보대출금	50%
라. 부동산담보대출금	주택:50%, 기타 100%
마. 신용대출금	
- 신용평가등급 A등급 이상	50%
- 기타	100%
바. 어음할인 대출금	100%
사. 지급보증대출금	
- 정부 또는 한국은행 보증	0%
- 공공기관 보증	10%
- 제1금융권 보증	20%
- 제2금융권 보증	50%
- 기타 보증	100%

자 산 의 분 류	위 험 가 중 치 기 준
아. 기타대출금 - CP - 주택보험대출금 - 사모사채 - 기타 5. 부동산 II. 비운용자산 가. 보험미수금 (거래처별 보험미지급금 차감후) 나. 기타비운용자산 III. 총 자 산	100% 50% 신용평가등급 A등급 이상 50%, 기타 100% 100% 100% 100% 100%

[산정방식]

- 부동산은 감가상각누계액 및 가치하락손실충당금 차감전 기준이며, 비운용자산은 대손충당금과 감가상각누계액 차감전 기준임
- 비운용자산과 총자산은 미상각신계약비, 영업권 및 퇴직보험 특별계정자산을 제외한 금액
- 사모사채는 회사채 위험가중기준 적용
- 비운용자산 중 보험미수금의 대상자산은 거래처별로 보험미지급금을 차감한 금액임

- 발생손해율
 $\text{발생손해액} / \text{경과보험료} \times 100$
- 순사업비율
 $\text{사업비} / \text{경과보험료} \times 100$
 * 사업비는 손익계산서 상의 순사업비
- 운용자산수익율
 $\text{투자영업손익} / \text{경과운용자산} \times 100$
 * 투자영업손익 = 투자수익 - 투자비용
 * 경과운용자산 = (기초운용자산 + 기말운용자산 - 순투자수익) ÷ 2
- 현금수지차비율
 * 현금수지차 : 보험영업수지차(보유보험료 - 순보험금 - 장기환급금 - 사업비) +
 보험영업외수지차(투자영업수지차 + 영업외수지차 + 특별손익) -
 보험미수금증가액 + 보험미지급금증가액
- 임직원당 거수 원수보험료
 $\text{임직원 거수 원수보험료} / \text{평균 임직원수}$
- 모집인당 거수 원수보험료
 $\text{모집인 거수 원수보험료} / \text{평균 모집인수}$
- 대리점당 거수 원수보험료
 $\text{대리점 거수 원수보험료} / \text{평균 대리점수}$
- 퇴직급여충당금비율
 $\text{퇴직급여충당금 잔액} / \text{전직원 일시퇴직시 소요되는 퇴직금} \times 100$
- 유가증권평가손익
 유가증권 평가손익은 회계결산일 현재 보유하고 있는 유가증권의 장부가과 당해 회계연도말의 공정가액 또는 순자산가액과의 차이를 의미합니다.
 * 장부가는 총회 결산승인후의 수정장부가를 의미합니다.
- 특수관계인
 특수관계인은 증권거래법 시행령 제10조의3의 제2항에 해당하는 자로서, 최대주주 또는 주요주주의 직계존비속 등 친족 및 그들과 합산하여 30%이상을 출자 또는 사실상 영향력을 행사하고 있는 경우 당해 법인·기타 단체와 그 임원 등을 말합니다.
- 특수관계회사
 특수관계회사라 함은 보험감독규정 별표 6에서 정하는 특수관계자 중 동일인과 그 친족이 임원의 과반수이상이거나 출연금의 50%이상을 출연하였거나 그 중 1인이 설립자로 되어있는 비영리법인·조합·단체를 말합니다.

- 신용평가등급

신용평가 전문기관에서 정한 등급을 의미하며, 평가등급으로는 채무의 상환능력을 평가한 장, 단기 신용등급 등이 있습니다. 장기신용등급은 장기 채무 상환능력 및 상환불능 위험, 투자자에 법적인 보호정도 등을 나타내는 것이며, 단기신용등급은 1년미만 단기채무 상환능력 및 상환불능위험 등을 나타냅니다. 각 신용평가 기관별로 신용등급의 체계는 다르게 표현될 수 있습니다.

예시) 외국 주요 신용평가 전문기관 등급표

구 분		Moody's	S & P	IBCA
장기	투자적격등급	Aaa ~ Baa3 (10등급)	AAA ~ BBB- (10등급)	AAA ~ BBB (4등급)
	투자부적격등급	Ba1 ~ C (9등급)	BB+ ~ D (12등급)	BB ~ C (5등급)
단기	투자적격등급	P-1 ~ P-3 (3등급)	A-1 ~ A-3 (3등급)	A1 ~ A3 (3등급)
	투자부적격등급	NP	B ~ D	B ~ C (2등급)

- 평가기준

① A++, A+(Superior)

: A.M. Best의 기준에 의하면 최고의 재무건전성(Super Financial Strength)를 가지고 있어 계약자에 대한 의무(Obligation)를 충족하는데 있어서 향후 아무런 문제가 없을 것으로 예상됨
(has a very strong ability to meet their ongoing obligation to policyholders)

② A, A-(Excellent)

: A.M. Best의 기준에 의하면 탁월한 재무건전성(Excellent Financial Strength)를 가지고 있어 계약자에 대한 의무(Obligation)를 충족하는데 있어서 향후 아무런 문제가 없을 것으로 예상됨
(has a strong ability to meet their ongoing obligation to policyholders)

③ B++, B+(Very Good)

: A.M. Best의 기준에 의하면 우수한 재무건전성(Very Good Financial Strength)를 가지고 있어 계약자에 대한 의무(Obligation)를 충족하는데 있어서 향후 문제가 없을 것으로 예상됨
(has a good ability to meet their ongoing obligation to policyholders)

④ B, B-(Fair)

: A.M. Best의 기준에 의하면 적절한 재무건전성(Fair Financial Strength)를 가지고 있어 계약자에 대한 의무(Obligation)를 충족할 능력이 있는 것으로 예상되지만
(has an ability to meet their ongoing obligation to policyholders) 경제상황이나 Underwriting 조건이 급격히 변화한다면 취약할(Vulnerable) 수도 있음

⑤ C++, C+(Marginal)

: A.M. Best의 기준에 의하면 최소한의 재무건전성(Marginal Financial Strength)를 가지고 있어 계약자에 대한 현재의 의무(Current Obligation)를 충족할 능력이 있는 것으로 예상되지만
(has an ability to meet their ongoing obligation to policyholders) 경제상황이나 Underwriting 조건이 급격히 변화한다면 취약할(Vulnerable) 수도 있음

⑥ C, C-(Weak)

: A.M. Best의 기준에 의하면 취약한 재무건전성(Weak Financial Strength)를 가지고 있어 계약자에 대한 현재의 의무(Current Obligation)를 충족할 능력이 있는 것으로 예상되지만
(has an ability to meet their ongoing obligation to policyholders) 경제상황이나 Underwriting 조건이 급격히 변화한다면 매우 취약할(Very Vulnerable) 수도 있음

⑦ D (Poor)

: A.M. Best의 기준에 의하면 재무건전성이 형편없이 취약하여(Poor Financial Strength) 계약자에 대한 현재의 의무(Current Obligation)를 충족할 능력이 없는 것으로 예상되며 (has Not an ability to meet their ongoing obligation to policyholders) 경제상황이나 Underwriting 조건이 급격히 변화한다면 극도로 취약할(Extremely Vulnerable) 수도 있음

⑧ E (Under Regulatory Supervision)

: A.M. Best의 기준에 의하면 보험감독기구(Insurance Regulatory Authority)의 감독이 필요한 상태로 아직 청산(Liquidation)의 대상이 되지는 않음

⑨ F (In Liquidation)

: A.M. Best의 기준에 의하면 법원에 의해 청산명령이 내려져 있는 상태를 말함

⑩ S (Rating Suspended)

: A.M. Best의 기준에 매우 심각한 상황이 발생하여 적절한 정보를 제공하지 못하여 Rating 자체를 낼 수 없는 상황을 말함